

Opieka nad seniorami – wybrane zagadnienia

Anita Richert-Kaźmierska

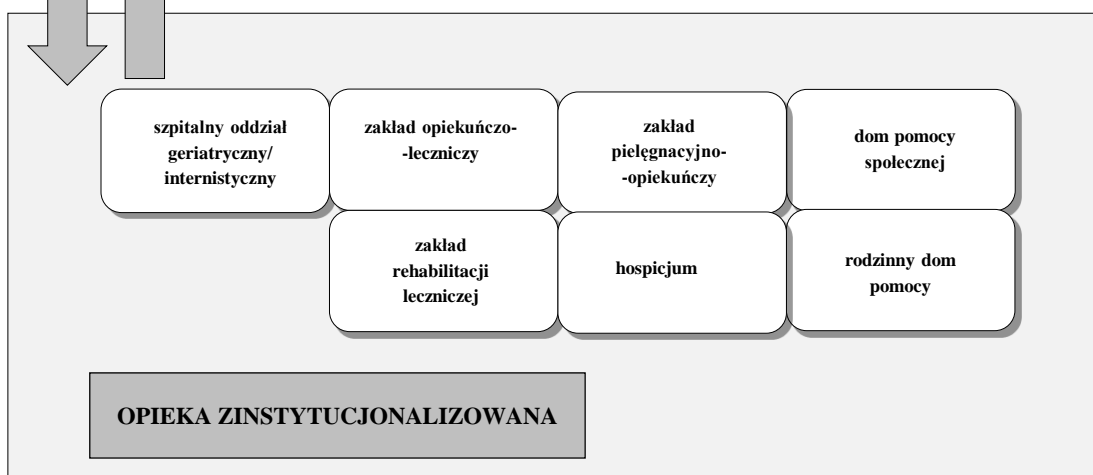
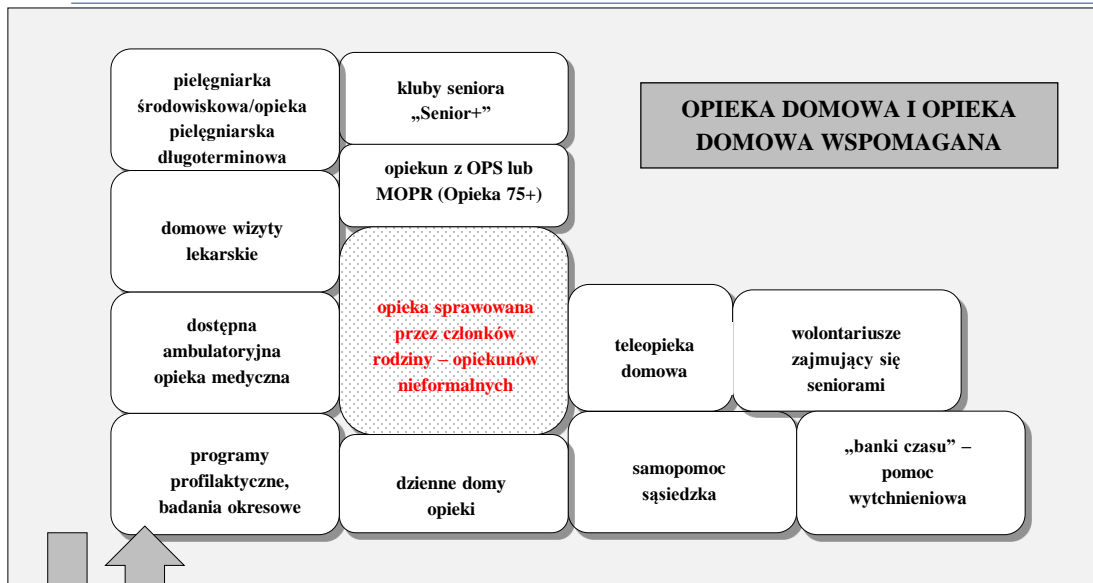


Jakiego wsparcia potrzebuje osoba starsza?

Wspieranie osób w starszym wieku polega na dostarczaniu im różnorodnych zasobów (**emocjonalnych, informacyjnych, rzeczowych, finansowych**) wówczas, kiedy doświadczają trudności i nie są w stanie sprostać im samodzielnie.

Niewystarczająca dostępność takiego wsparcia skutkuje niezaspokojeniem lub zaspokojeniem na niewystarczającym poziomie potrzeb osoby starszej.

Ostatecznie, prowadzi do pogorszenia się jej sytuacji socjalno-bytowej, stanu zdrowia, a nawet utraty życia.

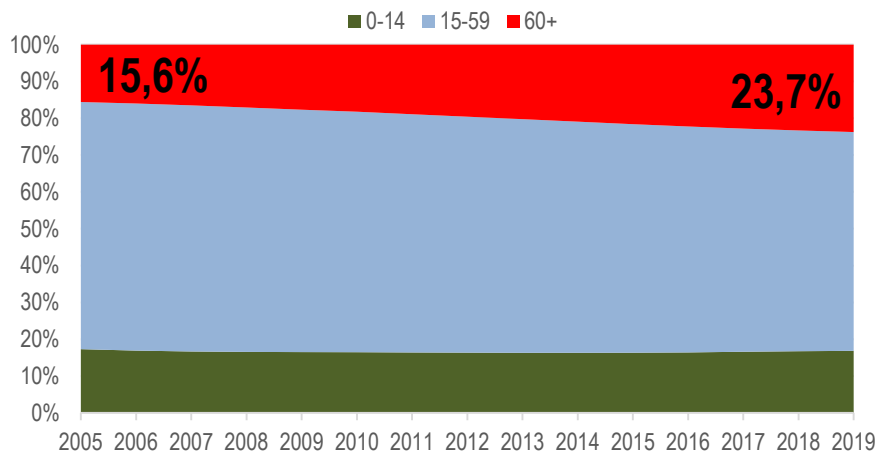
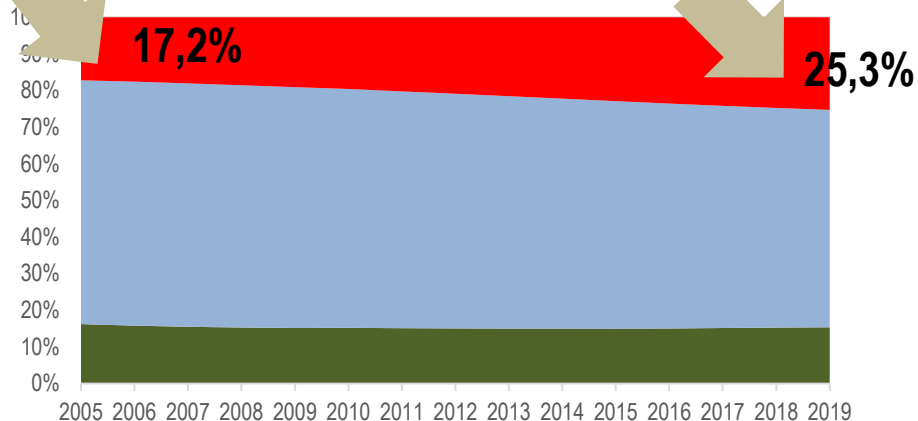


Organizacja wsparcia osób starszych w Polsce

System wsparcia i opieki nad osobami starszymi w Polsce najbliższy jest **modelowi hierarchiczno-kompensacyjnemu**

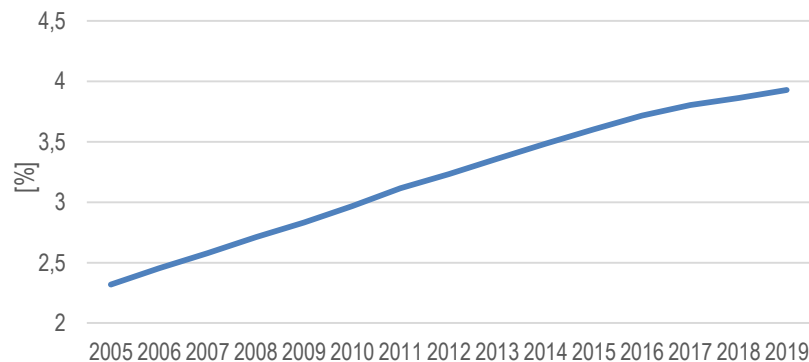
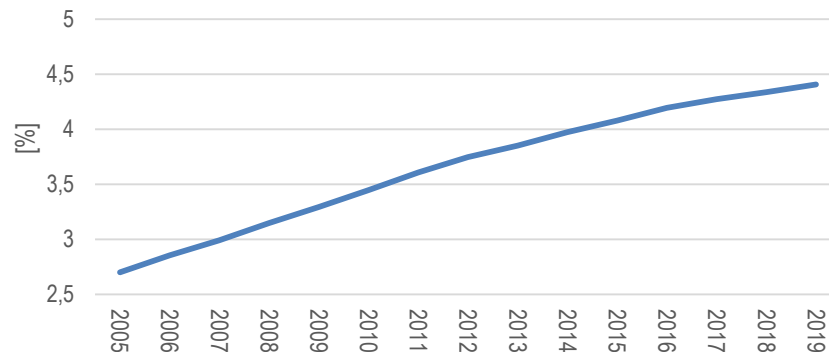
Wsparcie i opieka instytucjonalna traktowane są jako uzupełnienie opieki rodzinnej, a przeniesienie seniora na stałe do specjalistycznego ośrodka – jako ostateczność

Struktura wieku ludności Polski 2005-2019



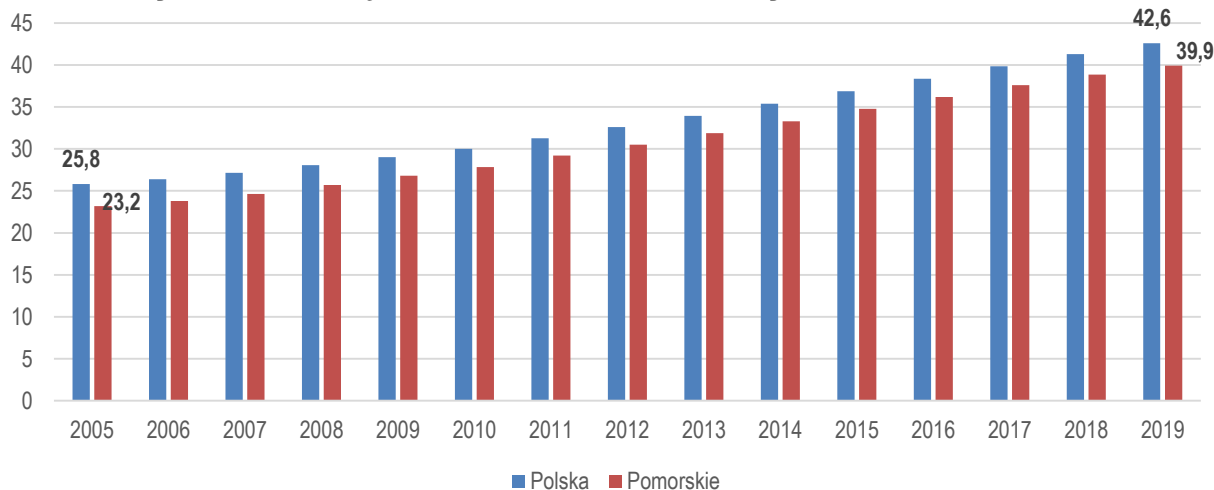
Struktura wieku ludności w Pomorskim 2005-2019

Udział osób w wieku 80+ w populacji ogółem - Polska



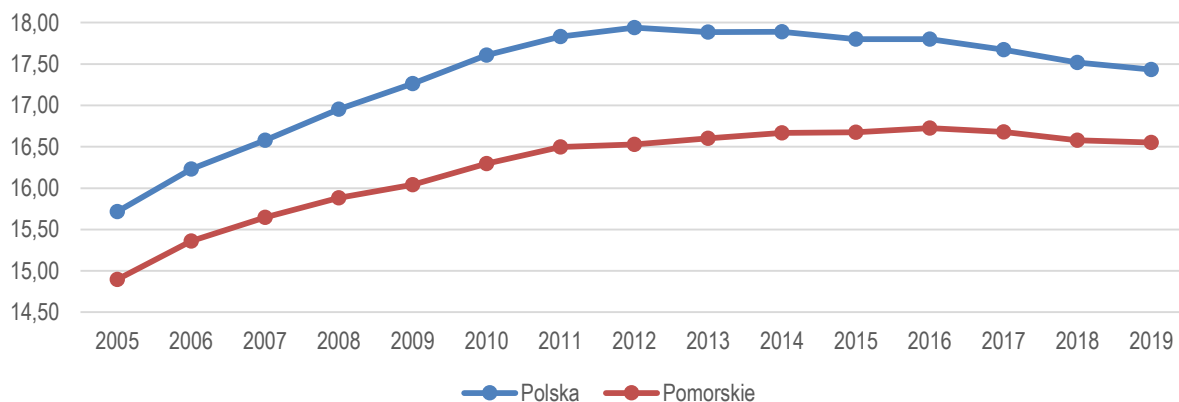
Udział osób w wieku 80+ w populacji ogółem - Pomorskie

Współczynnik obciążenia osobami starszymi w latach 2005-2019



Liczba osób w wieku 60 lat i więcej przypadająca na 100 osób w wieku 15-59 lat

Współczynnik podwójnego starzenia się w latach 2005-2019



Udział osób w wieku 80 lat i więcej wśród osób w wieku 60 lat i więcej

Opiekunowie rodzinni, nieformalni, niezawodowi

Brak jednoznacznych danych na temat liczby osób sprawujących nieformalną, niezawodową opiekę nad osobami starszymi.

Osoby sprawujące opiekę nad „pozostałymi osobami”

	Ogółem	W tym wyłącznie
Pracujący	860tys.	616tys.
Bezrobotni	27tys.	20tys.
Bierni zawodowo	639tys.	481tys.
	1 526 000	1 117 000

Praca a obowiązki rodzinne, GUS 2018

Łączenie pracy i opieki nad seniorami

EKONOMICZNE

UTRACONE KORZYŚCI

BIEŻĄCE WYDATKI

NIEODPŁATNA PRACA

POZAEKONOMICZNE

PSYCHICZNE

FIZYCZNE

SPOŁECZNE

Łączenie pracy i opieki nad seniorami c.d.

Zasilek opiekuńczy przysługuje osobie, która sprawuje opiekę nad chorym członkiem rodziny i w związku z tym nie pracuje.

Chorym członkiem rodziny może być małżonek, rodzice, teściowie, dziadkowie, wnuki, rodzeństwo, pod warunkiem, jeśli pozostają we wspólnym gospodarstwie domowym w okresie sprawowania opieki.

W ciągu roku pracownik ma prawo do **14 dni na sprawowanie opieki** nad chorym członkiem rodziny innym niż dziecko.

Zasiłek opiekuńczy z tytułu opieki nad członkiem rodziny

ZUS 2019

Wyszczególnienie		Ogółem liczba osób ubezpieczonych (sprawujących opiekę)	Wiek ubezpieczonego:										
			19 lat i mniej	20 - 24	25 - 29	30 - 34	35 - 39	40 - 44	45 - 49	50 - 54	55 - 59	60 - 64	65 lat i więcej
		w tys.											
OGÓLEM	OG	222,6	0,1	3,0	20,2	35,0	32,4	25,4	25,3	28,7	31,6	17,2	3,7
	M	121,8	0,1	2,1	17,0	29,6	23,6	12,7	8,9	8,6	9,2	8,0	2,0
	K	100,7	0,0	0,9	3,2	5,3	8,8	12,7	16,4	20,1	22,4	9,3	1,7

Wyszczególnienie		Ogółem liczba osób ubezpieczonych (sprawujących opiekę)	Wiek osoby pozostającej pod opieką:										
			19 lat i mniej	20 - 24	25 - 29	30 - 34	35 - 39	40 - 44	45 - 49	50 - 54	55 - 59	60 - 64	65 lat i więcej
		w tys.											
OGÓLEM	OG	222,6	4,3	4,7	23,0	28,9	18,3	9,0	7,3	8,4	11,1	13,6	93,7
	M	121,8	1,5	4,5	22,3	27,6	16,1	6,3	4,2	4,3	4,9	5,3	24,7
	K	100,7	2,8	0,3	0,7	1,3	2,2	2,7	3,1	4,1	6,1	8,3	69,0

Absencja w pracy z tytułu opieki nad członkiem rodziny

Płeć osób sprawujących opiekę	Liczba dni absencji	Z tego liczba zaświadczeń o orzeczonej długości absencji:				Przeciętna długość
		1-5 dni	6-10 dni	11-14 dni	15 dni i więcej	
		w tys.				
Ogółem	2 210,2	221,3	42,6	79,1	9,0	6,28
Mężczyźni	1 365,4	82,4	24,2	59,8	6,2	7,91
Kobiety	844,3	138,8	18,4	19,3	2,8	4,71

2 210 200 x 75zł* = 1 657 515 000zł

Podsumowanie

- Koszty opieki nieformalnej
- Perspektywa pracownika i pracodawcy
- Perspektywa osoby starszej – podopiecznego
- Rozwiązania systemowe



WYDZIAŁ ZARZĄDZANIA I EKONOMII

POLITECHNIKA GDAŃSKA