

**UCHWAŁA NR LXXV/837/2024
RADY GMINY REDZIKOWO**

z dnia 26 marca 2024 r.

**w sprawie przyjęcia lokalnego programu pomocy społecznej „Lokalny Plan Deinstytucjonalizacji
w Gminie Redzikowo do roku 2026”**

Na podstawie art. 18 ust. 2 pkt. 15 ustawy z dnia 8 marca 1990 r. o samorządzie gminnym (Dz. U. z 2023 r. poz. 40, poz. 572, poz. 1463, poz. 1688) w związku z art. 17 ust. 2 pkt 4 i art. 110 ust. 10 ustawy z dnia 12 marca 2004 r. o pomocy społecznej (Dz. U. z 2023 r. poz. 901, poz. 1693, poz. 1938, poz. 2760.)

**Rada Gminy Redzikowo
postanawia:**

§ 1.

Przyjąć lokalny program pomocy społecznej „Lokalny Plan Deinstytucjonalizacji w Gminie Redzikowo do roku 2026”, w brzmieniu określonym w załączniku do niniejszej uchwały.

§ 2.

Wykonanie uchwały powierza się Wójtowi Gminy Redzikowo.

§ 3.

Uchwała wchodzi w życie z dniem podjęcia.

Przewodniczący Rady Gminy
Redzikowo

Dariusz Perlański



Gmina
Redzikowo

Załącznik do uchwały Nr LXXV/837/2024
Rady Gminy Redzikowo
z dnia 26 marca 2024 r.

**LOKALNY PLAN
DEINSTYTUCJONALIZACJI
USŁUG SPOŁECZNYCH
W GMINIE REDZIKOWO
DO 2026 ROKU**

Spis treści:

1. Wstęp
2. Diagnoza potrzeb i potencjału Gminy Redzikowo w zakresie usług społecznych
 - 1) Ogólna charakterystyka Gminy
 - 2) Sytuacja demograficzna i społeczna
 - 3) Dane dotyczące osób korzystających z pomocy społecznej
 - 4) Zasoby instytucjonalne Gminy Redzikowo
3. Analiza potrzeb w zakresie realizacji usług społecznych
 - 1) Działania podejmowane przez gminę Redzikowo skierowane do poszczególnych grup wymagających wsparcia
 - 2) Wnioski i rekomendacje
4. Plany deinstytucjonalizacji usług

WSTĘP

Deinstytucjonalizacja usług społecznych stanowi ważny kierunek rozwoju i zmian polityki społecznej państwa, szczególnie w kontekście aktualnych wyzwań i potrzeb społecznych ujawniających się na szczeblach lokalnych (zmiany w strukturze społecznej, starzejąca się populacja, przeobrażenia rynku pracy, wyzwania pieczy zastępczej, nowe wyzwania zdrowotne i ekologiczne, bezdomność itd.). Po wprowadzeniu możliwości tworzenia nowej instytucji lokalnej – centrum usług społecznych (CUS), aktualnym wyzwaniem staje się proces skutecznej deinstytucjonalizacji usług społecznych w kierunku rozwoju usług społecznych świadczonych w społeczności lokalnej, w miejscu zamieszkania obywateli¹.

Odwołując się do Ogólnopolskich wytycznych tworzenia lokalnych planów deinstytucjonalizacji usług społecznych², w LPDI dla Gminy Redzikowo, używa się dwóch definicji „deinstytucjonalizacji” organizacji międzynarodowych:

– definicji UNICEF, która brzmi: *„Deinstytucjonalizacja oznacza całość planowania transformacji i zmniejszania rozmiaru zakładów stacjonarnych lub ich likwidacji, przy jednoczesnym zapewnieniu innego rodzaju różnorodnych usług opieki, bazujących na standardach wynikających z praw człowieka i zorientowanych na rezultaty”* oraz

– definicji Komisji Europejskiej w brzmieniu: *„(...) Deinstytucjonalizacja rozumiana powinna być nie tyle jako dążenie do zamknięcia zakładów opieki, ale jako proces rozwoju usług społecznych na poziomie rodziny i lokalnej społeczności, który miałby umożliwić pozostawanie przez osobę potrzebującą pomocy jak najdłużej w swoim środowisku zamieszkania (...)”*.

Celem sporządzenia Lokalnego Planu Deinstytucjonalizacji Usług Społecznych jest wyznaczenie kierunków rozwoju usług społecznych w Gminie Redzikowo, zarówno w zakresie koniecznych interwencji, jak i podjęcia działań o charakterze prewencyjnym i profilaktycznym. Aby wyznaczyć kierunki rozwojowe w zakresie poszczególnych usług przeprowadzono działania diagnostyczne i analityczne określające stan faktyczny, jak i określono wyzwania na najbliższą przyszłość. Przeprowadzenie diagnozy uwzględniającej opis struktury społecznej gminy, identyfikacja występujących

¹ Ogólnopolskie wytyczne tworzenia lokalnych planów deinstytucjonalizacji usług społecznych

² Tamże

problemów społecznych, analizę podstawowych dokumentów strategicznych samorządu i innych podmiotów m.in. Ministerstwa Rodziny, Pracy i Polityki Społecznej (MRPiPS) oraz Regionalnych Ośrodków Polityki Społecznej (ROPS) stanowi postawę do formułowania zadań i działań jednostek samorządu terytorialnego w zakresie kreacji i realizacji usług społecznych.

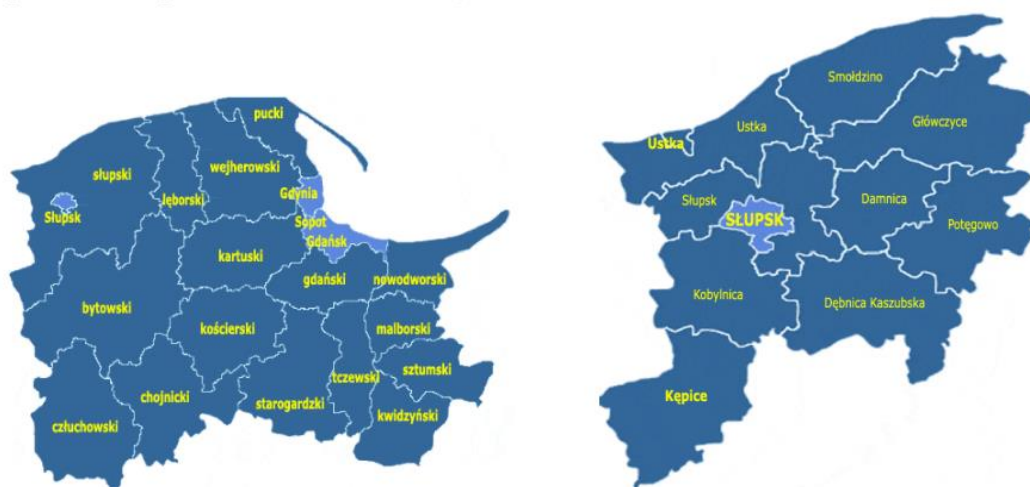
W ramach tworzenia LPDI dokonano także inwentaryzacji zasobów oraz dokonano szczegółową analizę interesariuszy tego procesu. Opracowany Plan uwzględnia analizę potrzeb wszystkich stron procesu organizacji usług – zarówno samych odbiorców, jak i potencjalnych dostawców usług społecznych. W dokumencie określono także stan przygotowania kadr służb społecznych, w tym istniejących deficytów kadrowych i kompetencyjnych³.

³ Ogólnopolskie wytyczne tworzenia lokalnych planów deinstytucjonalizacji usług społecznych

OGÓLNA CHARAKTERYSTYKA GMINY REDZIKOWO

Gmina Redzikowo (wcześniej Gmina Słupsk) jest usytuowana w północnej części Polski na Pomorzu Środkowym w odległości około 10 km od Morza Bałtyckiego. Graniczy od północy z gminami Ustka i Smołdzino, od wschodu z gminami Damnica i Główczyce, od południa z gminami Dębica Kaszubska i Kobylnica, od zachodu z gminą Postomino.

Rys. 1. Położenie powiatu słupskiego w woj. pomorskim i położenie gminy Redzikowo w powiecie słupskim



Źródło: www.gminy.pl

Rys. 2. Mapa Gminy Redzikowo i usytuowanie na tle kraju



Źródło: https://www.gminaslupsk.pl/strona/menu/11_opis

Gmina Redzikowo to gmina wiejska, a w zasadniczym podziale administracyjnym państwa należy do województwa pomorskiego i powiatu słupskiego, stanowiąc 11,4% powierzchni powiatu. W gminie Redzikowo znajduje się 41 miejscowości i 35 sołectw. Gmina Redzikowo liczy 17.249 mieszkańców oraz 275 osób z meldunkiem czasowym (dane z UG na 31.12.2020 r.).

Jak informuje GUS, 50,1% mieszkańców stanowią kobiety, a 49,9% mężczyźni. W latach 2002-2019 liczba mieszkańców wzrosła o 36,3%. Średni wiek mieszkańców wynosi 38,1 lat i jest mniejszy od średniego wieku mieszkańców województwa pomorskiego oraz mniejszy od średniego wieku mieszkańców całej Polski.

Mieszkańcy gminy Redzikowo zawarli w 2019 roku 88 małżeństw, co odpowiada 4,9 małżeństwom na 1000 mieszkańców. Jest to nieznacznie mniej od wartości dla województwa pomorskiego oraz wartość porównywalna do wartości dla Polski. W tym samym okresie odnotowano 1,7 rozwodów przypadających na 1000 mieszkańców. 32,2% mieszkańców gminy Redzikowo jest stanu wolnego, 53,6% żyje w małżeństwie, 5,4% mieszkańców jest po rozwodzie, a 8,4% to wdowy/wdowcy.

W 2019 roku w gminie Redzikowo urodziło się 173 dzieci, w tym 44,5% dziewczynek i 55,5% chłopców. Średnia waga noworodków to 3 370 gramów.

Współczynnik dynamiki demograficznej, czyli stosunek liczby urodzeń żywych do liczby zgonów wynosi 0,89 i jest znacznie mniejszy od średniej dla województwa oraz nieznacznie mniejszy od współczynnika dynamiki demograficznej dla całego kraju.

W 2018 roku 37,3% zgonów w gminie Redzikowo spowodowanych było chorobami układu krążenia, przyczyną 26,8% zgonów w gminie Redzikowo były nowotwory, a 8,0% zgonów spowodowanych było chorobami układu oddechowego. Na 1000 ludności gminy Redzikowo przypada 8.34 zgonów. Jest to znacznie mniej od wartości średniej dla województwa pomorskiego oraz znacznie mniej od wartości średniej dla kraju.

W 2019 roku zarejestrowano 545 zameldowań w ruchu wewnętrznym oraz 364 wymeldowań, w wyniku czego saldo migracji wewnętrznych wynosi dla gminy Redzikowo 181. W tym samym roku 8 osób zameldowało się z zagranicy oraz zarejestrowano 2 wymeldowań za granicę - daje to saldo migracji zagranicznych wynoszące 6. 63,5% mieszkańców gminy Słupsk jest w wieku produkcyjnym, 21,0% w wieku przedprodukcyjnym, a 15,5% mieszkańców jest w wieku poprodukcyjnym.

SYTUACJA DEMOGRAFICZNA I SPOŁECZNA

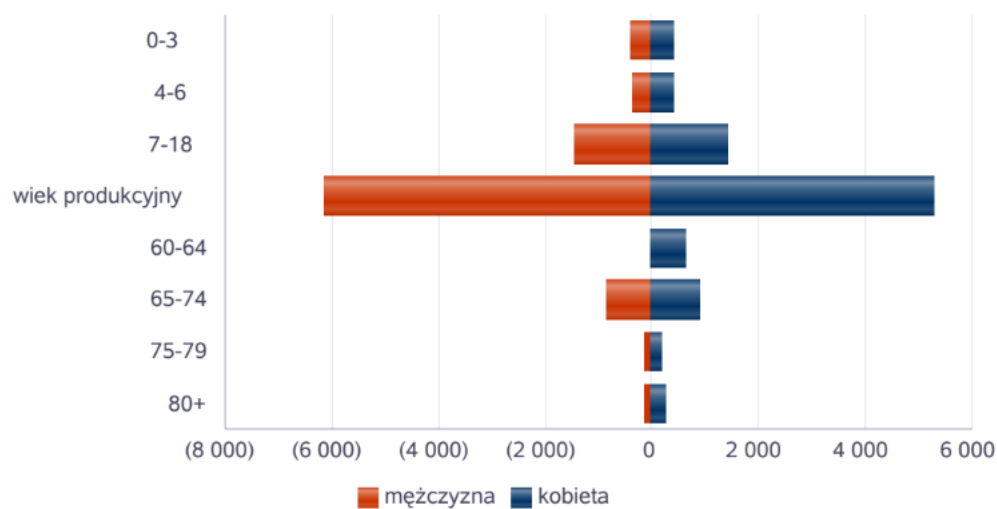
Według stanu na 31 grudnia 2022r., liczba ludności gminy Redzikowo wyniosła 17886 osób, z czego 50,4% stanowiły kobiety, a 49,6% mężczyźni. Liczba ludności gminy stanowi 18,1% ludności powiatu, 0,78% ludności województwa. Struktura ludności gminy przedstawiała się następująco: osoby w wieku przedprodukcyjnym stanowiły 22,4%, osoby w wieku produkcyjnym 60,4%, a w wieku poprodukcyjny 17,2%.. W stosunku do 2021r. liczba ludności wzrosła o 0,26%.

Według stanu na 31 grudnia 2022r. stopa bezrobocia w gminie wyniosła 3,5%%. Stopa bezrobocia dla powiatu wynosi 7,9% dla województwa wynosi 4,6%. Liczba osób bezrobotnych zarejestrowanych w gminie Słupsk wynosiła 376 w tym 54,25% stanowiły kobiety, 45,75% mężczyźni. Udział długotrwale bezrobotnych w stosunku do ogólnej liczby ludności wyniósł 0,77%.

W zasobach infrastruktury społecznej gminy znajdują się 2 żłobki dysponujące 82 miejscami, trzy oddziały żłobkowe z 36 miejscami. Działają 4 przedszkola wraz z oddziałami przedszkolnymi przy szkołach, dysponujących 202miejscami, 36 świetlic i klubów dla dzieci i młodzieży w tym: 7przyszkolnych i 26pozaszkolnych.

Poniżej prezentujemy w formie graficznej i tabelarycznej szczegółowe dane dotyczące demografii (liczbę ludności w podziale na płeć i grupy wiekowe), rynku pracy (liczbę osób bezrobotnych, liczbę bezrobotnych długotrwale, liczbę osób bezrobotnych z prawem do zasiłku, wskaźnik bezrobocia wśród beneficjentów pomocy społecznej) i infrastruktury społecznej (liczba żłobków, liczba opiekunów dziennych, liczba miejsc w żłobkach, liczba dzieci którym nie przyznano miejsca) oraz w formie tabelarycznej informacje o infrastrukturze społecznej zawierające dane własne jednostki dotyczące: liczby mieszkań komunalnych, socjalnych, liczby osób oczekujących na mieszkania komunalne i socjalne, liczby wyroków eksmisyjnych bez wskazania lokalu socjalnego, liczby klubów i innych miejsc spotkań dla seniorów oraz liczby hospicjów na terenie gminy Redzikowo.

Rys. 3. Liczba mieszkańców w gminie Redzikowo

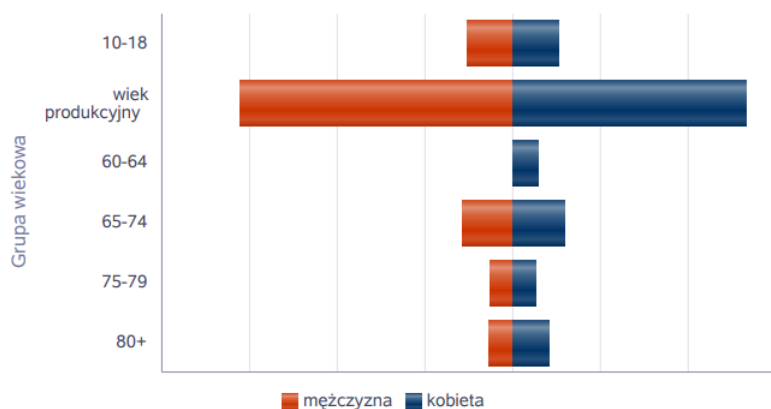


Źródło: dane uwzględnione w Ocenie zasobów pomocy społecznej za 2022 rok

Rys. 4. Prognozowana liczba mieszkańców

Grupa wiekowa	Liczba mieszkańców wg grup wiekowych i płci	
	mężczyzna	kobieta
10-18	1 026	1 044
wiek produkcyjny	6 216	5 329
60-64		577
65-74	1 141	1 181
75-79	535	517
80+	551	811

Prognozowana liczba mieszkańców wg grup wiekowych i płci

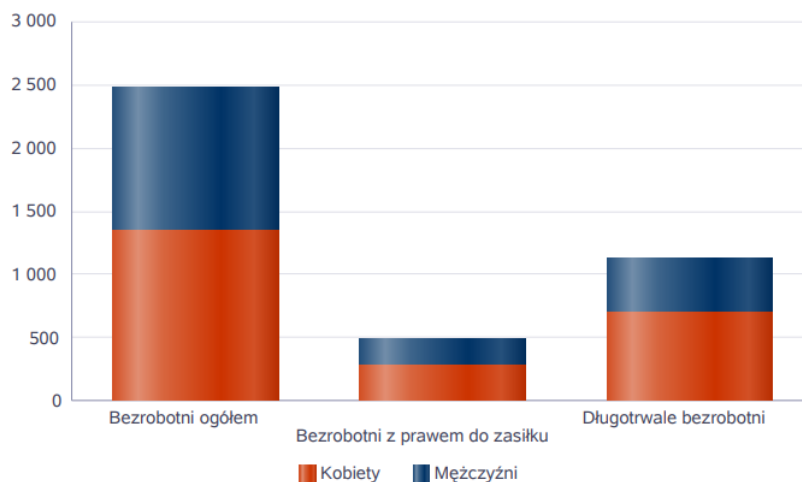


Źródło: dane uwzględnione w Ocenie zasobów pomocy społecznej za 2022 rok

Rys. 5. Liczba osób bezrobotnych

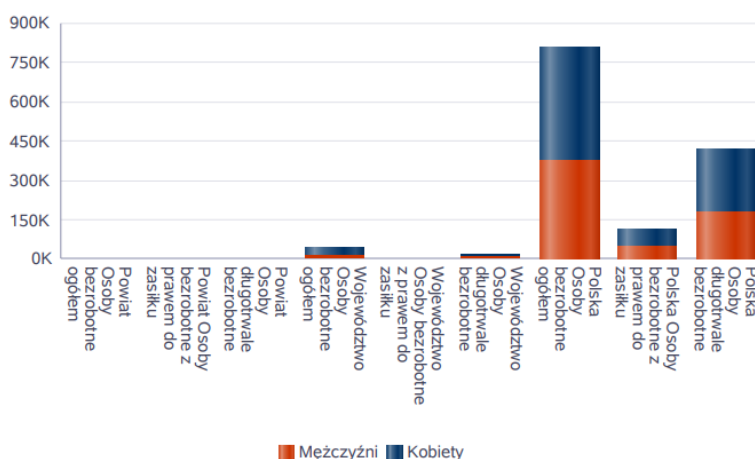
Liczba osób bezrobotnych, liczba długotrwale bezrobotnych oraz liczba osób bezrobotnych z prawem do zasiłku (poziom powiatu)

Status	Ogółem	Mężczyźni	Kobiety
Bezrobotni ogółem	2 483	1 130	1 353
Bezrobotni z prawem do zasiłku	489	200	289
Długotrwale bezrobotni	1 136	443	693



Wykres prezentuje liczbę osób bezrobotnych, liczbę bezrobotnych długotrwale oraz liczbę osób bezrobotnych z prawem do zasiłku, ogółem i w podziale na płeć.

Status	Powiat		Województwo		Polska	
	Kobiety	Mężczyźni	Kobiety	Mężczyźni	Kobiety	Mężczyźni
Osoby bezrobotne ogółem	1 353	1 130	25 790	16 607	435 508	375 290
Osoby bezrobotne z prawem do zasiłku	289	200	3 973	2 324	65 105	50 187
Osoby długotrwale bezrobotne	693	443	12 873	6 478	237 119	181 721

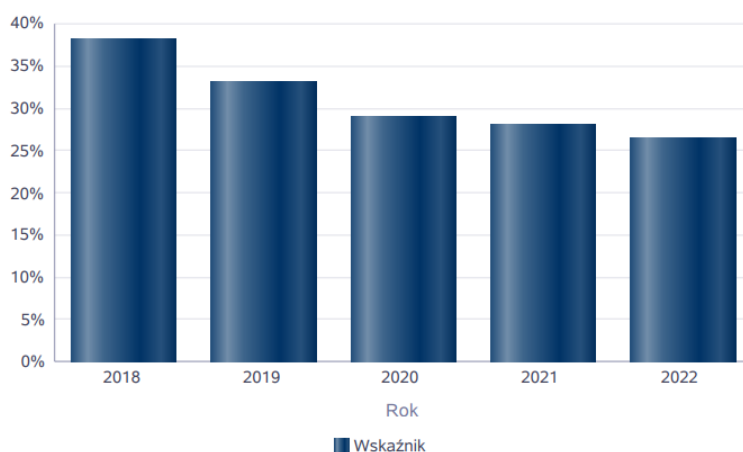


Źródło: dane uwzględnione w Ocenie zasobów pomocy społecznej za 2022 rok

Rys. 6. Wskaźnik bezrobocia

Wskaźnik bezrobocia wśród beneficjentów pomocy społecznej. Wskaźnik obliczany jako stosunek liczby osób w rodzinach korzystających z pomocy społecznej z powodu bezrobocia do liczby osób w rodzinach korzystających z pomocy ogółem.

Rok	Wskaźnik
2018	38%
2019	33%
2020	29%
2021	28%
2022	26%



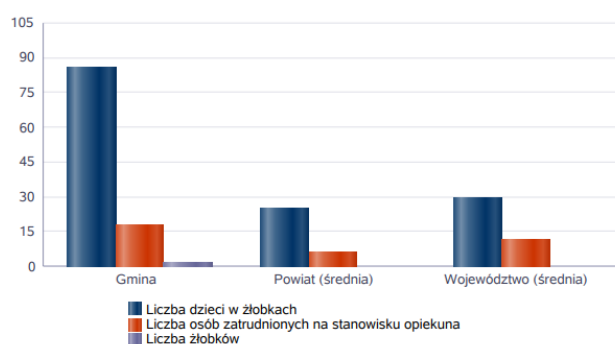
Źródło: dane uwzględnione w Ocenie zasobów pomocy społecznej za 2022 rok

Rys. 7. Infrastruktura opieki nad dziećmi

Liczba placówek i miejsc dla dzieci

Jednostka terytorialna	Miara	Wartość liczbowa
Gmina	Liczba dzieci w żłobkach	86,00
Gmina	Liczba osób zatrudnionych na stanowisku opiekuna	18,00
Gmina	Liczba żłobków	2,00
Powiat (średnia)	Liczba dzieci w żłobkach	25,10
Powiat (średnia)	Liczba osób zatrudnionych na stanowisku opiekuna	5,80
Powiat (średnia)	Liczba żłobków	0,50
Województwo (średnia)	Liczba dzieci w żłobkach	29,80
Województwo (średnia)	Liczba osób zatrudnionych na stanowisku opiekuna	11,69
Województwo (średnia)	Liczba żłobków	0,51

Infrastruktura opieki nad dziećmi



Źródło: dane uwzględnione w Ocenie zasobów pomocy społecznej za 2022 rok

Rys. 8. Infrastruktura społeczna

INFRASTRUKTURA SPOŁECZNA
(stan na 31.XII)

WYSZCZEGÓLNIENIE		Rok 2021	Rok oceny 2022	Prognoza 2023*
INFRASTRUKTURA SPOŁECZNA				
Liczba mieszkań komunalnych w zasobie gminy	1	339	326	326
Liczba wniosków złożonych na mieszkanie komunalne z zasobów gminy	2	36	53	80
w tym z wiersza 1: Liczba mieszkań socjalnych (lokali)	3	119	96	96
Liczba oczekujących na mieszkanie socjalne	4	28	15	25
Liczba wyroków eksmisyjnych bez wskazania lokalu socjalnego	5	0	0	0
Liczba klubów i innych miejsc spotkań dla seniorów	6	20	20	21
Liczba hospicjów	7	0	0	0
Liczba ośrodków dla cudzoziemców	8	X	X	X

* Wielkość prognozy nie dotyczy wartości przyrostu lub spadku. W przypadku braku możliwości oszacowania wielkości liczbowych dla prognozy należy wpisać liczby odpowiadające danym z kolumny "Rok oceny 2022".
Niniejsza instrukcja dotyczy wypełniania wszystkich tabel OZPS.

Źródło: dane uwzględnione w Ocenie zasobów pomocy społecznej za 2022 rok

DANE DOTYCZĄCE OSÓB KORZYSTAJĄCYCH Z POMOCY SPOŁECZNEJ

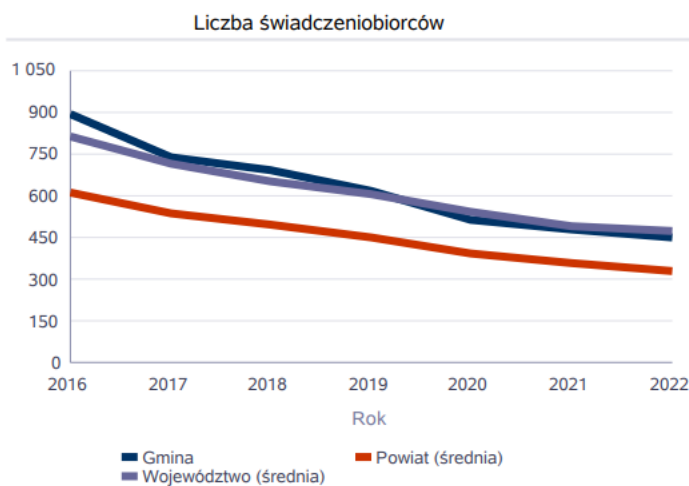
Pomoc i wsparcie w gminie Redzikowo z pomocy społecznej w 2022 roku uzyskało 2133 osoby, co stanowiło 11,9% wszystkich mieszkańców gminy. Natomiast liczba osób, którym przyznano świadczenie z pomocy społecznej wynosiła 387 i zwiększyła się w stosunku do roku poprzedniego o 4 osoby. W przypadku długotrwale korzystających z pomocy społecznej ich liczba osiągnęła poziom 214 osób, co oznaczało spadek w stosunku do roku 2021 o 127 osób. W gminie Redzikowo najczęściej występującymi przyczynami trudnej sytuacji życiowej osób i rodzin a jednocześnie powodami ubiegania się o pomoc społeczną, wskazanymi przez ośrodki pomocy społecznej w 2022 roku było kolejno: ubóstwo, niepełnosprawność, bezrobocie i alkoholizm.

Poniżej zaprezentowane zostały szczegółowe dane dotyczące: liczby rodzin i osób w rodzinach korzystających z pomocy społecznej w podziale na wiek i płeć, wskaźnika deprivacji lokalnej, liczby długotrwale korzystających z pomocy społecznej w podziale na płeć i grupy wiekowe, liczby osób i rodzin korzystających ze świadczeń pieniężnych i niepieniężnych, liczby osób korzystających z usług opiekuńczych i specjalistycznych usług opiekuńczych dla osób z zaburzeniami psychicznymi, liczby rodzin korzystających z poradnictwa specjalistycznego, wskaźnika pracy socjalnej, liczby rodzin korzystających z interwencji kryzysowej, wskaźnika kontraktu socjalnego w podziale na typy, wskaźnika projektów socjalnych.

Rys. 9. Liczba osób korzystających ze świadczeń pomocy społecznej

Liczba osób korzystających ze świadczeń na podstawie wydanych decyzji

	Liczba świadczeniobiorców						
	2016	2017	2018	2019	2020	2021	2022
Gmina	896	740	693	617	512	481	448
Powiat (średnia)	611	537	498	452	393	356	330
Województwo (średnia)	811	715	651	604	545	491	471



Źródło: dane uwzględnione w Ocenie zasobów pomocy społecznej za 2022 rok

Rys. 10. Wskaźnik deprivacji lokalnej

Wskaźnik deprivacji lokalnej

Rok	Wskaźnik deprivacji lokalnej
2017	4,18%
2018	3,88%
2019	3,43%
2020	2,79%
2021	2,57%
2022	2,34%

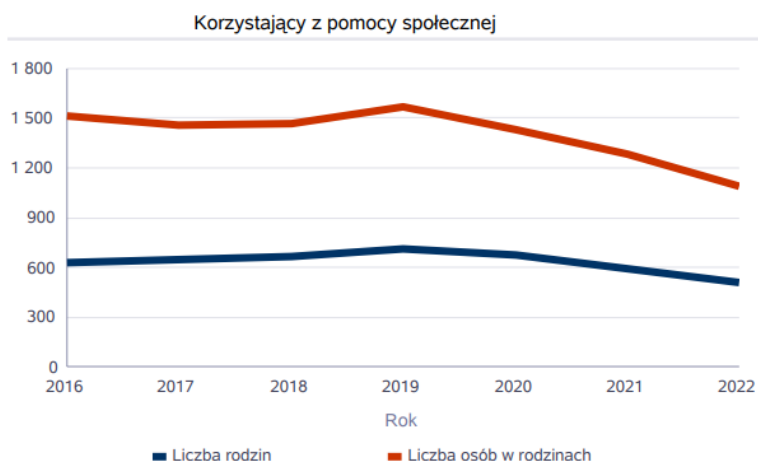


Źródło: dane uwzględnione w Ocenie zasobów pomocy społecznej za 2022 rok

Rys. 11. Liczba rodzin korzystających z pomocy społecznej

Liczba rodzin i liczba osób w rodzinach korzystających z pomocy społecznej

Rok	Liczba rodzin	Liczba osób w rodzinach
2016	625	1 516
2017	643	1 455
2018	666	1 471
2019	712	1 565
2020	672	1 432
2021	595	1 280
2022	508	1 088

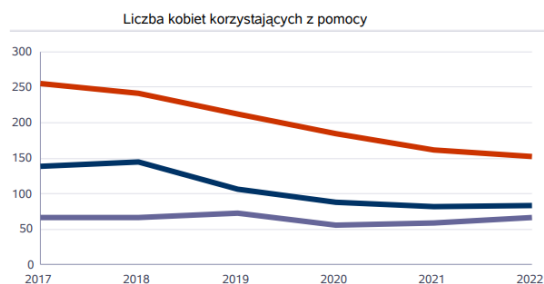


Źródło: dane uwzględnione w Ocenie zasobów pomocy społecznej za 2022 rok

Rys. 12. Liczba kobiet korzystających z pomocy społecznej

Liczba kobiet korzystających z pomocy społecznej

Poziom	Wiek	Liczba kobiet korzystających z pomocy					
		2017	2018	2019	2020	2021	2022
Słupsk (pomorskie, Powiat słupski)	0-17	138	145	107	88	82	83
	Produkcyjny	255	242	212	185	162	152
	Poprodukcyjny	66	67	72	56	58	66
Powiat (średnia)	0-17	129	124	103	94	84	77
	Produkcyjny	169	149	135	128	113	101
	Poprodukcyjny	45	42	41	31	32	31
Województwo (średnia)	0-17	148	132	120	106	91	100
	Produkcyjny	215	179	164	158	141	140
	Poprodukcyjny	83	80	83	74	73	69



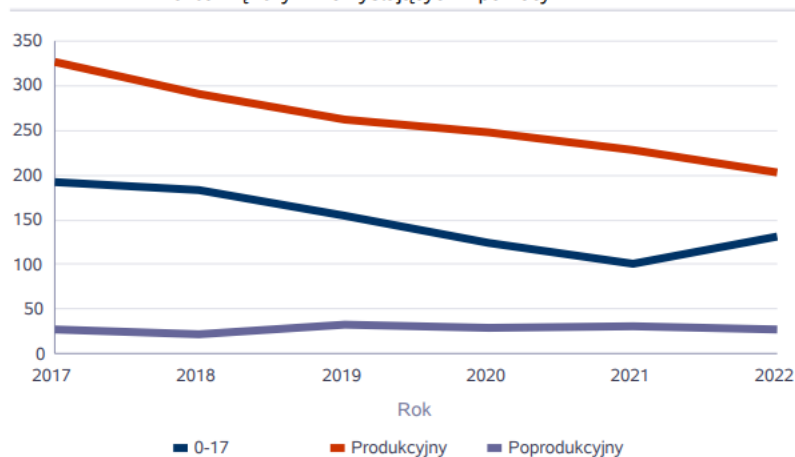
Źródło: dane uwzględnione w Ocenie zasobów pomocy społecznej za 2022 rok

Rys. 13. Liczba mężczyzn korzystających z pomocy społecznej

Liczba mężczyzn korzystających z pomocy społecznej

Poziom	Wiek	Liczba mężczyzn korzystających z pomocy					
		2017	2018	2019	2020	2021	2022
Słupsk (pomorskie, Powiat słupski)	0-17	192	184	155	124	100	131
	Produkcyjny	326	291	262	247	228	202
	Poprodukcyjny	28	22	33	29	31	28
Powiat (średnia)	0-17	144	134	119	103	90	86
	Produkcyjny	218	200	185	184	162	145
	Poprodukcyjny	16	13	15	13	14	12
Województwo (średnia)	0-17	160	142	130	115	98	107
	Produkcyjny	251	213	202	199	182	165
	Poprodukcyjny	31	29	30	29	30	30

Liczba mężczyzn korzystających z pomocy

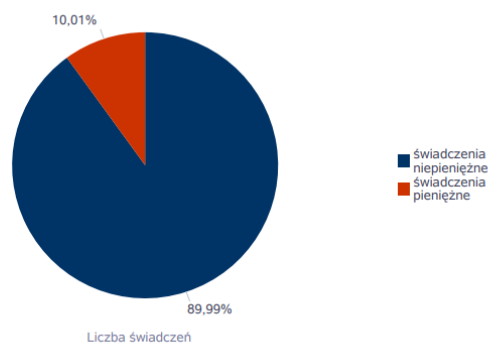


Źródło: dane uwzględnione w Ocenie zasobów pomocy społecznej za 2022 rok

Rys. 14. Liczba świadczeń z pomocy społecznej

Liczba świadczeń pieniężnych i niepieniężnych z pomocy społecznej

Rodzaj świadczenia	Liczba świadczeń
świadczenia niepieniężne	26 467
świadczenia pieniężne	2 943



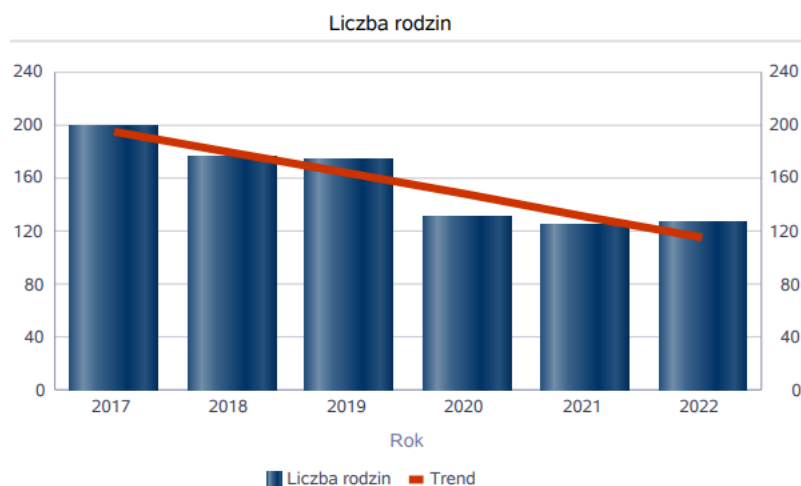
Źródło: dane uwzględnione w Ocenie zasobów pomocy społecznej za 2022 rok

Rys. 15. Liczba rodzin korzystających ze świadczeń

Liczba rodzin korzystających z świadczeń pieniężnych i niepieniężnych

Rodzaj świadczenia	Liczba rodzin					
	2017	2018	2019	2020	2021	2022
świadczenia niepieniężne	199	176	174	131	125	127
świadczenia pieniężne	445	438	374	334	314	273

świadczenia niepieniężne

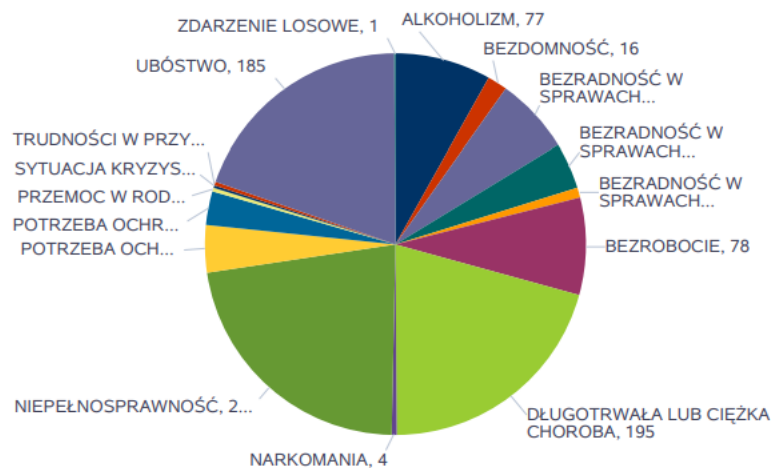


Źródło: dane uwzględnione w Ocenie zasobów pomocy społecznej za 2022 rok

Rys. 16. Powody udzielania pomocy społecznej

Powody udzielania pomocy rodzinom

Powody udzielenia pomocy i wsparcia - ranking	LICZBA RODZIN OGÓŁEM
NIEPEŁNOSPRAWNOŚĆ	211
DŁUGOTRWAŁA LUB CIĘŻKA CHOROBA	195
UBÓSTWO	185
BEZROBOCIE	78
ALKOHOLIZM	77
BEZRADNOŚĆ W SPRAWACH OPIEK.-WYCHOWAWCZYCH I PROWADZENIA GOSPODARSTWA DOMOWEGO - OGÓŁEM	61
POTRZEBA OCHRONY MACIERZYŃSTWA	38
BEZRADNOŚĆ W SPRAWACH OPIEK.-WYCHOWAWCZYCH I PROWADZENIA GOSPODARSTWA DOMOWEGO - OGÓŁEM - W TYM: RODZINY NIEPEŁNE	37
POTRZEBA OCHRONY MACIERZYŃSTWA - W TYM: POTRZEBA OCHRONY WIELODZIEŃCOSTWA	27
BEZDOMNOŚĆ	16
BEZRADNOŚĆ W SPRAWACH OPIEK.-WYCHOWAWCZYCH I PROWADZENIA GOSPODARSTWA DOMOWEGO - OGÓŁEM - W TYM: RODZINY WIELODZIEŃCOSTWA	8
NARKOMANIA	4
PRZEMOC W RODZINIE	3
TRUDNOŚCI W PRZYSTOSOWANIU DO ŻYCIA PO ZWOLNIENIU Z ZAKŁADU KARNEGO	3
SYTUACJA KRYZYSOWA	2
ZDARZENIE LOSOWE	1

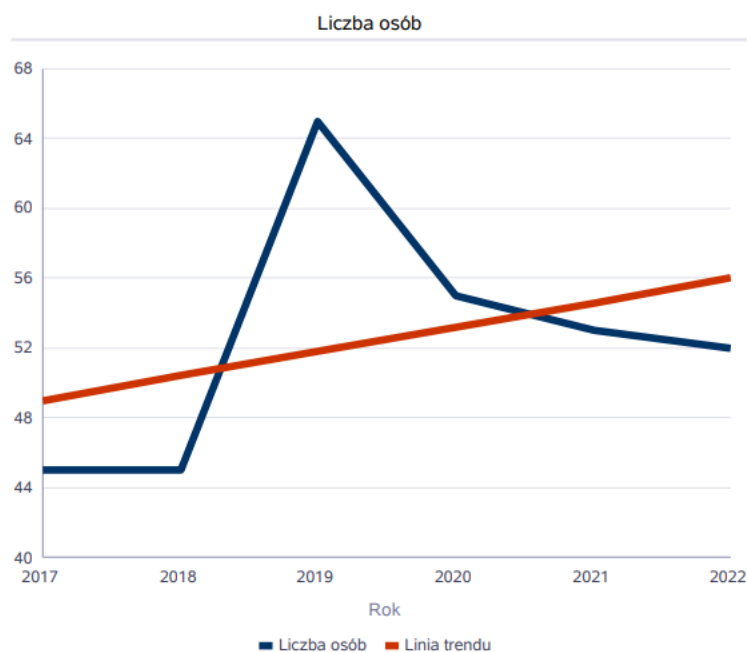


Źródło: dane uwzględnione w Ocenie zasobów pomocy społecznej za 2022 rok

Rys. 17. Liczba osób korzystających z usług opiekuńczych

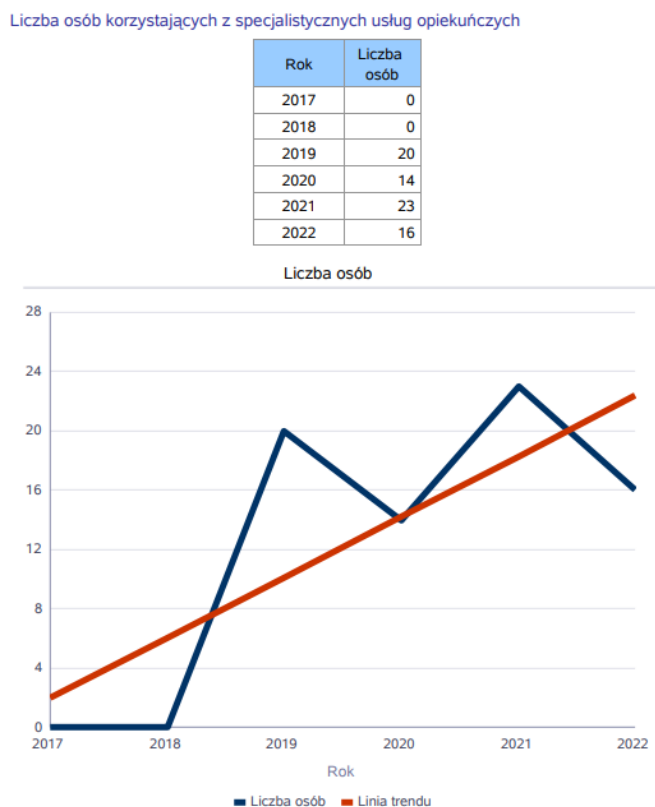
Liczba osób korzystających ze usług opiekuńczych

Rok	Liczba osób
2017	45
2018	45
2019	65
2020	55
2021	53
2022	52



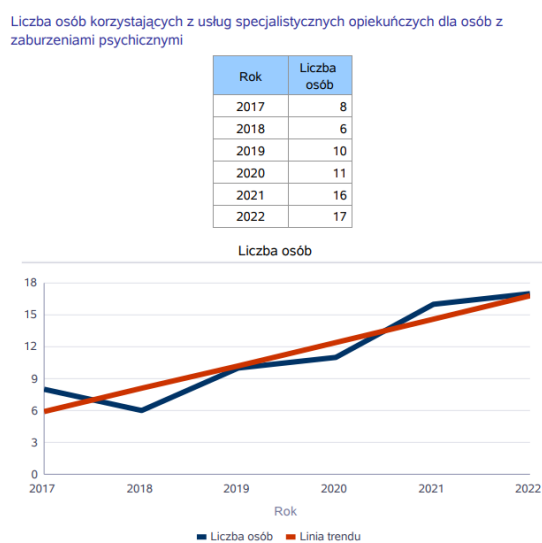
Źródło: dane uwzględnione w Ocenie zasobów pomocy społecznej za 2022 rok

Rys. 18. Liczba osób korzystających ze specjalistycznych usług opiekuńczych



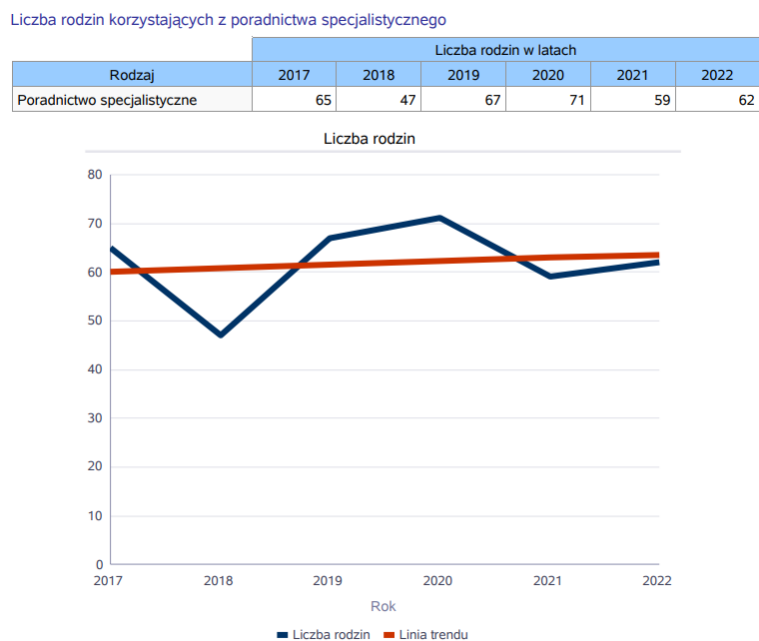
Źródło: dane uwzględnione w Ocenie zasobów pomocy społecznej za 2022 rok

Rys. 19. Liczba osób korzystających ze specjalistycznych usług opiekuńczych z zaburzeniami psychicznymi



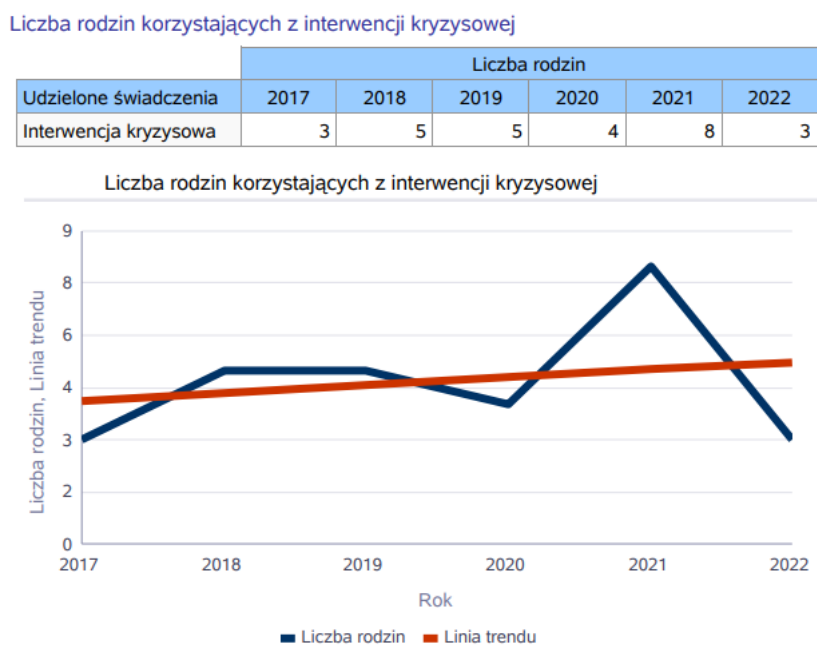
Źródło: dane uwzględnione w Ocenie zasobów pomocy społecznej za 2022 rok

Rys. 20. Liczba rodzin korzystających z poradnictwa specjalistycznego



Źródło: dane uwzględnione w Ocenie zasobów pomocy społecznej za 2022 rok

Rys. 21. Liczba rodzin korzystających z interwencji kryzysowej



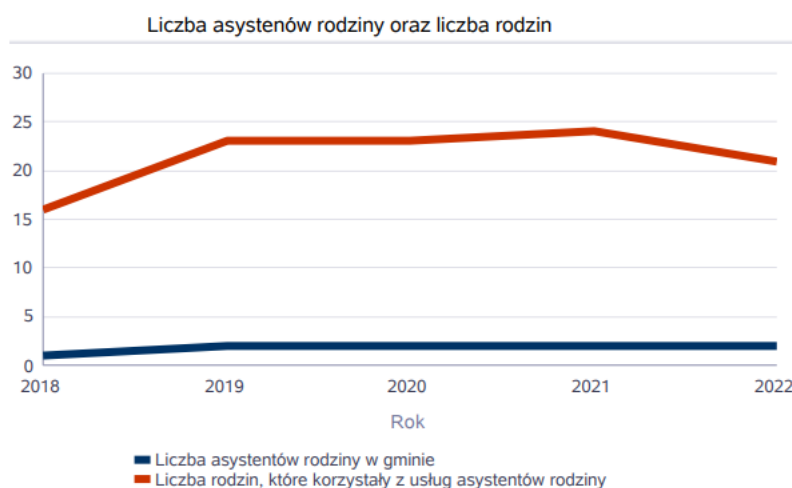
Źródło: dane uwzględnione w Ocenie zasobów pomocy społecznej za 2022 rok

Pomoc i wsparcie w gminie Redzikowo z pomocy społecznej w 2022 roku w postaci świadczeń pieniężnych uzyskało 577 osób, zaś w postaci świadczeń niepieniężnych 372 osoby. Odpłatność gminy za pobyt w domu pomocy społecznej dotyczyła 12 osób. W gminie funkcjonowało 2.asystentów rodziny, którzy objęli swoją opieką 21rodzin. Poniżej prezentujemy w formie graficznej i tabelarycznej szczegółowe dane dotyczące: świadczeń pieniężnych z pomocy społecznej w podziale na zasiłki stałe, okresowe oraz celowe, liczby asystentów rodziny, liczby rodzin wspieranych i liczby osób objętych pracą asystenta rodziny.

Rys. 22 Asystentura rodziny

Liczba asystentów rodziny oraz liczba rodzin objętych pracą asystenta rodziny

	2018	2019	2020	2021	2022
Liczba asystentów rodziny w gminie	1	2	2	2	2
Liczba rodzin, które korzystały z usług asystentów rodziny	16	23	23	24	21



Źródło: dane uwzględnione w Ocenie zasobów pomocy społecznej za 2022 rok

Liczba pobierających w roku oceny zasiłek wychowawczy wyniosła 2327 rodzin. W stosunku do roku poprzedniego liczba ta zmalała o 265 rodzin (co stanowi spadek o 11 % w stosunku do roku poprzedniego). Całkowita kwota przyznanego świadczenia w formie zasiłku wychowawczego wyniosła 9 387 954 zł. Ponieważ świadczenie wychowawcze przez CUS wypłacane było tylko do 31 maja 2022r, nie ma możliwości porównania rzeczywistych wydatków na ten cel na przestrzeni całego 2022r. Liczba pobierających w roku oceny zasiłek rodzinny wyniosła 539 rodzin. W stosunku do roku poprzedniego liczba ta zmalała o 43 rodziny (co stanowi spadek o 7,4% w stosunku do roku poprzedniego). Całkowita kwota przyznanego świadczenia

w formie zasiłku rodzinnego wyniosła 6 051 230. zł i w porównaniu z rokiem poprzednim zmalała o 107 664 zł.

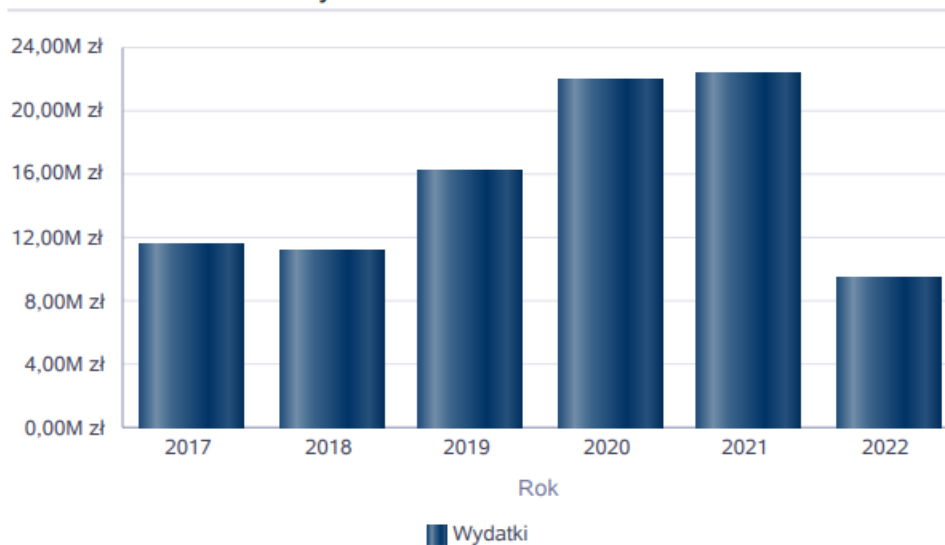
Poniżej zostały zaprezentowane szczegółowe dane dotyczące: liczby rodzin, które otrzymały świadczenie wychowawcze w ciągu roku, kwoty świadczenia wychowawczego w ciągu roku, liczby rodzin i kwoty świadczeń w zakresie zasiłków rodzinnych, dodatków do zasiłków rodzinnych, jednorazowych dodatków z tytułu urodzenia się dziecka, jednorazowej zapomogi z tytułu urodzenia dziecka, liczby i kwot świadczeń pielęgnacyjnych, zasiłku pielęgnacyjnego, zasiłku pielęgnacyjnego dla niepełnosprawnego dziecka, dla osoby niepełnosprawnej w wieku powyżej 16 lat o różnych stopniach niepełnosprawności, zasiłku pielęgnacyjnego dla osób, które ukończyły 75 lat, specjalnego zasiłku opiekuńczego, zasiłku dla opiekuna, świadczeń alimentacyjnych.

Rys. 23. Świadczenia wychowawcze

Świadczenie wychowawcze - kwota świadczeń

Rok	Wydatki
2017	11 626 848,00 zł
2018	11 180 861,00 zł
2019	16 152 132,00 zł
2020	21 899 308,00 zł
2021	22 330 997,00 zł
2022	9 387 953,00 zł

Świadczenie wychowawcze - kwota świadczeń

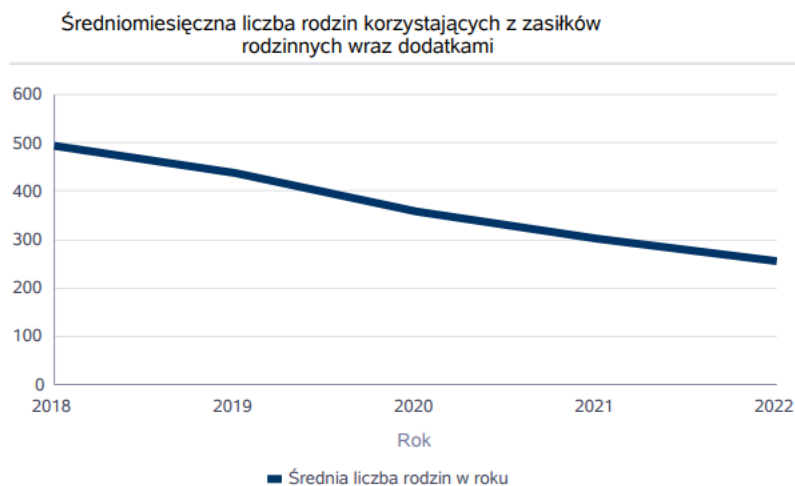


Źródło: dane uwzględnione w Ocenie zasobów pomocy społecznej za 2022 rok

Rys. 24. Zasiłki rodzinne z dodatkami

Średniomiesięczna liczba rodzin korzystających z zasiłków rodzinnych wraz dodatkami oraz korzystających z jednorazowej zapomogi z tytułu urodzenia dziecka

	Liczba rodzin				
	2018	2019	2020	2021	2022
Liczba rodzin korzystających z zasiłków rodzinnych wraz dodatkami	495	436	359	301	255

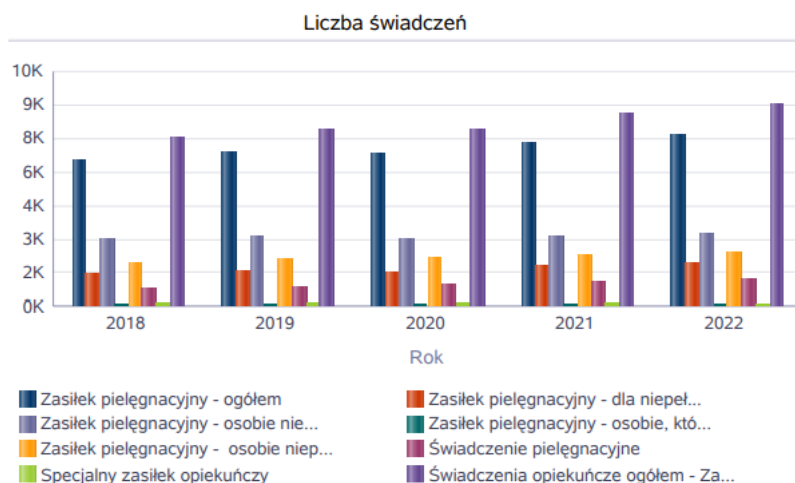


Źródło: dane uwzględnione w Ocenie zasobów pomocy społecznej za 2022 rok

Rys. 25. Liczba i rodzaje świadczeń

Liczba świadczeń: świadczenie pielęgnacyjne, zasiłek pielęgnacyjny, zasiłek pielęgnacyjny dla niepełnosprawnego dziecka, dla osoby niepełnosprawnej w wieku powyżej 16 lat o różnych stopniach niepełnosprawności, zasiłek pielęgnacyjny dla osób, które ukończyły 75 lat, specjalny zasiłek opiekuńczy, zasiłek dla opiekuna

Świadczenia opiekuńcze	Liczba świadczeń				
	2018	2019	2020	2021	2022
Zasiłek pielęgnacyjny - ogółem	6 556	6 869	6 837	7 326	7 699
Zasiłek pielęgnacyjny - dla niepełnosprawnego dziecka	1 481	1 571	1 546	1 804	1 983
Zasiłek pielęgnacyjny - osobie niepełnosprawnej w wieku powyżej 16. roku życia o znacznym stopniu niepełnosprawności	2 995	3 094	3 013	3 123	3 222
Zasiłek pielęgnacyjny - osobie, która ukończyła 75 lat	90	88	87	90	102
Zasiłek pielęgnacyjny - osobie niepełnosprawnej w wieku powyżej 16. roku życia legitymującej się orzeczeniem o umiarkowanym stopniu niepełnosprawności, jeżeli niepełnosprawność powstała w wieku do ukończenia 21 roku życia	1 990	2 116	2 191	2 309	2 392
Świadczenie pielęgnacyjne	809	854	924	1 089	1 213
Specjalny zasiłek opiekuńczy	139	145	155	164	82
Świadczenia opiekuńcze ogółem - Zasiłek pielęgnacyjny, świadczenia pielęgnacyjne, specjalny zasiłek opiekuńczy	7 504	7 868	7 916	8 579	8 994

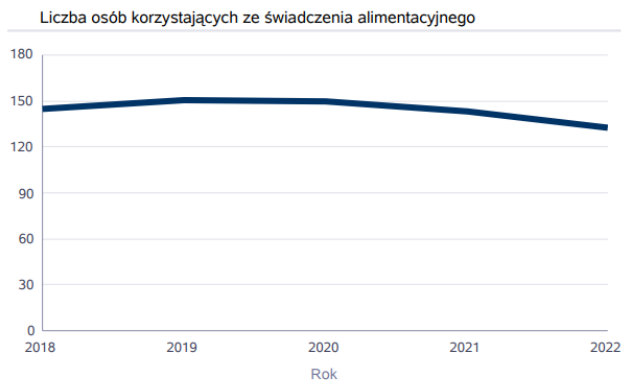


Źródło: dane uwzględnione w Ocenie zasobów pomocy społecznej za 2022 rok

Rys. 26. Świadczenia alimentacyjne

Liczba osób korzystających ze świadczenia alimentacyjnego w poszczególnych latach

	Liczba osób				
	2018	2019	2020	2021	2022
Liczba osób korzystających ze świadczenia alimentacyjnego	145	150	150	143	133



Rys. 27. Inne świadczenia

WYSZCZEGÓLNIENIE		Rok 2021	Rok oceny 2022	Prognoza 2023
DODATKI MIESZKANIOWE				
Liczba gospodarstw domowych	1	200	241	270
Kwota świadczeń w złotych	2	245 852	323 564	365 000
DODATKI ENERGETYCZNE				
Liczba gospodarstw domowych	3	22	1	0
Kwota świadczeń w złotych	4	1 303	202	0

Źródło: dane uwzględnione w Ocenie zasobów pomocy społecznej za 2022 rok

ZASOBY INSTYTUCJONALNE GMINY REDZIKOWO

Pomoc społeczna to nie tylko wsparcie finansowe osób i rodzin potrzebujących pomocy, ale także pomoc instytucjonalna, świadczona przez placówki pomocy społecznej. W gminie Redzikowo prowadzą działalność następujące instytucje pomocy społecznej, finansowane z budżetu gminy: Mieszkanie dla osób zagrożonych przemocą lub znajdujących się w sytuacji kryzysowej „Bezpieczny Zakątek”.

Poniżej zaprezentowane zostały szczegółowe dane dotyczące: liczby placówek w podziale na typ i instytucje prowadzącą, liczby miejsc i liczby osób korzystających z placówek, wskaźnik nasylenia usługami w postaci środowiskowych domów samopomocy, mieszkań chronionych.

Rys. 28. Jednostki organizacji pomocy społecznej i integracji na terenie Gminy Redzikowo

Liczba jednostek organizacyjnych pomocy i integracji społecznej o zasięgu lokalnym i o zasięgu ponadgminnym w podziale na instytucję prowadzącą

Jednostka	INNY PODMIOT PROWADZĄCY NA ZLECENIE GMINY - liczba jednostek	INNY PODMIOT PROWADZĄCY NA ZLECENIE POWIATU - liczba jednostek	PODMIOT PROWADZĄCY - GMINA - liczba jednostek	PODMIOT PROWADZĄCY - POWIAT - liczba jednostek
DOMY POMOCY SPOŁECZNEJ	0	0	0	0
MIESZKANIA CHRONIONE OGÓŁEM	0	0	0	0
NOCLEGOWNIE	0	0	0	0
OGRZEWALNIE	0	0	0	0
OŚRODKI INTERWENCJI KRYZYSOWEJ OGÓŁEM		0		0
OŚRODKI POMOCY SPOŁECZNEJ			1	
OŚRODKI WSPARCIA OGÓŁEM	0	0	1	0
PLACÓWKI SPECJALISTYCZNEGO PORADNICTWA OGÓŁEM		0		0
POWIATOWE CENTRA POMOCY RODZINIE				0
RODZINNE DOMY POMOCY	0			

Źródło: dane uwzględnione w Ocenie zasobów pomocy społecznej za 2022 rok

Rys. 29. Inne instytucje pomocy i wsparcia

Rodzaj instytucji	Wyszczególnienie		Rok 2021	Rok oceny 2022	Prognoza 2023
Spółdzielnie socjalne dla których JST jest założycielem lub członkiem	Liczba spółdzielni socjalnych	1	2	2	2
	Liczba osób zatrudnionych w spółdzielniach socjalnych (ogółem wg stanu na 31 grudnia danego roku)	2	38	37	40
	W tym, z wiersza powyżej, liczba osób, o których mowa w art. 4 ust. 1 ustawy o spółdzielniach socjalnych, zatrudnionych w spółdzielniach socjalnych (wg stanu na 31 grudnia danego roku)	3	25	24	25
Liczba organizacji pozarządowych w obszarze włączenia społecznego działających na terenie JST		4	0	0	0

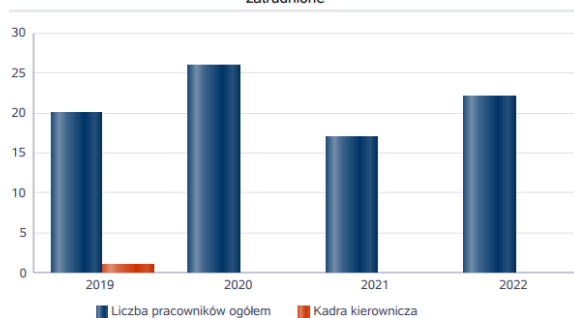
Źródło: dane uwzględnione w Ocenie zasobów pomocy społecznej za 2022 rok

Rys. 30. Kadra jednostek organizacji pomocy społecznej

Kadra jednostek organizacyjnych pomocy społecznej - osoby zatrudnione

Zatrudnieni	Liczba osób			
	2019	2020	2021	2022
Ogółem we wszystkich rodzajach placówek	19	26	17	22
Kierownicy, dyrektorzy, zastępcy	1	1	2	1

Kadra jednostek organizacyjnych pomocy społecznej - osoby zatrudnione



Źródło: dane uwzględnione w Ocenie zasobów pomocy społecznej za 2022 rok

Rys. 31. Ustawowy obowiązek zatrudniania pracowników socjalnych

Czy ośrodek spełnia ustawy warunek 1 pracownik socjalny na 2000 osób lub 1 pracownik socjalny na 50 rodzin korzystających z pracy socjalnej i czy zatrudnia co najmniej 3 pracowników socjalnych

Rok	Czy spełniony warunek ustawy dot. pracowników socjalnych	Liczba mieszkańców wg GUS	Liczba rodzin w gminie korzystająca z pracy socjalnej	Liczba pracowników socjalnych
2018	Tak	17 861	585	9
2019	Nie	18 002	660	9
2020	Nie	18 354	592	9
2021	Nie	18 707	525	8
2022	Nie	19 113	423	8

Źródło: dane uwzględnione w Ocenie zasobów pomocy społecznej za 2022 rok

Zatrudnienie pomocnicze w jednostce organizacyjnej pomocy społecznej w roku oceny kształtowało się na następującym poziomie: liczba wolontariuszy wyniosła 0 osób, w ramach zatrudnienia subsydiowanego (roboty publiczne, prace interwencyjne i inne) pracowało 0 osób, staże odbywały 2 osoby. Poniżej prezentujemy w formie graficznej szczegółowe dane dotyczące wskaźnika zatrudnienia subsydiowanego w jednostce.

Instytucje znajdujące się na terenie miasta i gminy, działające w obszarze polityki społecznej i rozwiązujące dane problemy:

1. Urząd Gminy Redzikowo
2. Centrum Usług Społecznych
3. Centrum Usług Wspólnych
4. Centrum Kultury i Biblioteka Publiczna
5. Młodzieżowa Rada Gminy Redzikowo
6. Rada Seniorów Gminy Redzikowo
7. Gminne spółki prawa handlowego:
8. Zakład Gospodarski Komunalnej w Jezierzycach
9. Gminne Towarzystwo Budownictwa Społecznego w Jezierzycach Sp. z o.o.
10. Jezierzycy ul. Kolejowa 5, 76-200 Redzikowo
11. Ośrodek Sportu i Rekreacji Gminy Redzikowo Sp. z o.o.

Placówki Edukacyjno- opiekuńcze na terenie Gminy Redzikowo:

1. Szkoła Podstawowa im. Henryka Sienkiewicza w Głobinie
2. Szkoła Podstawowa im. W. Witosa w Bierkowie
3. Szkoła Podstawowa im. Henryka Sienkiewicza w Głobinie
4. Szkoła Podstawowa im. Leopolda Staffa we Włynkówku
5. Szkoła Podstawowa im. gen. Stefana Roweckiego – “Grota” we Wrześciu
6. Szkoła Podstawowa im. m. jra Henryka Sucharskiego w Jezierzycach
7. Zespół Szkolno- Przedszkolny w Redzikowie
8. Zespół Szkolno- Przedszkolny Siemianicach
9. Przedszkole Gminne “Bajka” w Jezierzycach
10. Gminny Żłobek „Iskiereczki” w Redzikowie

Organizacje pozarządowe działające na terenie gminy Redzikowo wspomagające rozwiązywanie lokalnych problemów społecznych:

1. Stowarzyszenie Agroturystyczne „Pomorzanie i Kaszubi” w Strzelinie, Strzelino, 76-200 Redzikowo
2. Stowarzyszenie Tenisowe w Redęcinie, Redęcin 5, 76-206 Redzikowo
3. Stowarzyszenie Przyjaciół 28 Słupskiego Pułku Lotnictwa Myśliwskiego w Redzikowie, Redzikowo, 76-204 Redzikowo 6
4. Stowarzyszenie „Agrointegracja Pomorze” w Jezierzycach, Jezierzycy 1, 76-219 Jezierzycy
5. Stowarzyszenie Rozwoju Obszarów Wiejskich „Nowator” w Strzelinie, Strzelino 36A, 76-200 Redzikowo
6. Stowarzyszenie Wsi Krainy w Kratę w Krzemienicy, Krzemienica 4/4, 76-206 Redzikowo 8
7. Stowarzyszenie ”Dać Szansę” we Wrześciu, Wrzeście, 76-200 Redzikowo
8. Stowarzyszenie Krzewienia Kultury Fizycznej „Stal” w Jezierzycach, Jezierzycy, 76-219 Jezierzycy
9. Pomorskie Stowarzyszenie pilotów Wojskowych w Redzikowie, Redzikowo, 76-204 Redzikowo 6
10. Stowarzyszenie Wiejskie „Wspólnie dla Jezierzyc”, ul. Parkowa 3/11, 76-200 Redzikowo
11. Stowarzyszenie „Straż Ochrony Zwierząt”, ul. Dębowa 1, 76-217 Siemianice
12. Stowarzyszenie „Zacisze” Lubuczewo, Lubuczewo 29A, 76-200 Redzikowo
13. Stowarzyszenie „Nasza Krępa” Krępa Słupska, Krępa Słupska, ul. Słupska 7, 76-200 Redzikowo
14. Stowarzyszenie Przyjaciół Zespołu Szkół im. Czesława Miłosza w Siemianicach „Edukacja na Miarę Czasu” Siemianice, ul. Słupska 42, 76-200 Redzikowo
15. Pomorskie Stowarzyszenie „Nasze Środowisko” w Bruszkowie Wielkim, Bruszkowo Wielkie 33c, 76-206 Redzikowo 8
16. Ochotnicza Straż Pożarna w Jezierzycach, Jezierzycy ul. Jana Pawła II 2, 76-200 Redzikowo
17. Ochotnicza Straż Pożarna w Wiklinie, Wiklino, 76-200 Redzikowo
18. Ochotnicza Straż Pożarna w Kusowie, Kusowo, 76-200 Redzikowo
19. Ochotnicza Straż Pożarna w Włynkowie, Włynkowo, 76-200 Redzikowo

20. Ochotnicza Straż Pożarna w Swołowie, Swołowo 31, 76-200 Redzikowo
21. Ochotnicza Straż Pożarna w Gałęzinowie, Gałęzinowo, 76-200 Redzikowo
22. Ochotnicza Straż Pożarna w Strzelinie, Strzelino 36, 76-200 Redzikowo
23. Stowarzyszenie „Jesteśmy Konsumentami” w Głobinie Głobino 60 C 76-200 Redzikowo
24. Stowarzyszenie Pomorska Grupa Odtwórstwa Historycznego w Strzelinku, Strzelinko 15 A, 76-200 Redzikowo
25. Koła gospodyń Wiejskich Gminy Redzikowo.

DZIAŁANIA PODEJMOWANE PRZEZ GMINĘ REDZIKOWO SKIEROWANE DO POSZCZEGÓLNYCH GRUP WYMAGAJĄCYCH WSPARCIA

Centrum Usług Społecznych w Gminie Redzikowo, prowadzi głównie działania skierowane do rodzin, osób starszych i niepełnosprawnych. Zajmował się realizacją programów zdrowotnych, podejmował działania na rzecz organizacji środowiska lokalnego.

Obszar 1 – osoby starsze

Seniorzy mają możliwość skorzystania z usług mających zarówno na celu zwiększenie bezpieczeństwa (Koperta Życia, Teleopieka), odpowiedniej opieki w miejscu zamieszkania (usługi opiekuńcze, OPIEKA 75+), poprawy sprawności (specjalistyczne usługi opiekuńcze), wsparcia psychologicznego, aktywnego spędzania czasu wolnego (Kluby Seniora, wycieczki, okolicznościowe spotkania, zajęcia sportowe, kino, teatr, basen), jak również po ukończeniu 60 roku życia otrzymują Gminną Kartę Seniora, która uprawnia Seniorów do skorzystania z ulg np. na przejazdy transportem publicznym, skorzystanie z basenu.

W ramach działań na rzecz Seniorów w 2023 roku zrealizowano:

1. Wyjazd na 31 Finał Wielkiej Orkiestry Świątecznej Pomocy do Hali Widowiskowej w Siemianicach (29.01.2023 r.) dla 116 osób.
2. Dwudniowa wycieczka do Starogardu Gdańskiego i okolic, w której wzięło udział 185 seniorów.
3. Coroczna impreza/marsz pod nazwą „POZNAJ NASZĄ GMINĘ” – miejscowość Wiklino dla 170 seniorów.
4. Bal Seniora z okazji „Dnia Seniora” w Hali widowiskowo-sportowej w Jezierzycach dla 191 seniorów.
5. Wigilie dla seniorów we współpracy z innymi instytucjami w których wzięło udział 1480 seniorów.
6. Program Koperta Życia- wydano 10 kopert życia.
7. Program Teleopieka – w 2023 roku zawarto 5 nowych umów. Kontaktowanie się z użytkownikami w sprawie awarii sprzętu, odwiedziny w sprawie testów połączenia. Łącznie 48 osób objętych programem.
8. Zlecenie realizacji zajęć sportowych takich jak: gimnastyka i nordic walking, odbyło się łącznie 291 godzin zajęć dla 20 klubów.

9. W ramach profilaktyki zdrowia zrealizowano - po 6 godzin warsztatów dietetycznych dla 5 klubów seniora (Klub Senior + w Jezierzycach oraz w Klubach Seniora w Bukówce, Lubuczewie, Krępie Słupskiej i Strzelinie – łącznie 30 godzin).
10. Zlecenie prowadzenia zajęć w Klubach Seniora: Klub Senior + w Jezierzycach oraz w Klubach Seniora w Bukówce, Lubuczewie, Krępie Słupskiej i Strzelinie w - łącznie 40h, tj. 10 h na 1 klub)

Ponadto podejmowano działania na rzecz uczestników Klubów Seniora łącznie: 22 Kluby Seniora, liczba uczestników: 264 osoby. W ramach przynależności do określonego klubu, seniorzy mieli możliwość skorzystania z zajęć sportowych takich jak: gimnastyka i nordic walking. W okresie styczeń – grudzień odbyły się po 22 spotkania trwające po 75 minut dla 19 klubów. Dodatkowo w okresie listopad - grudzień zorganizowano dla klubów warsztaty dietetyczne po 2 godziny dla każdego z klubów.

Obszar 2 - osoby z niepełnosprawnościami

Świadczenie usług społecznych dla osób z niepełnosprawnościami oraz opiekunów faktycznych W ramach wsparcia osób z niepełnosprawnościami oraz opiekunów faktycznych ważnym aspektem pomocowym jest usługa asystenta osoby niepełnosprawnej, przeznaczona przede wszystkim dla osób niepełnosprawnych posiadających orzeczenie o znacznym lub umiarkowanym stopniu niepełnosprawności. Osoby te mają możliwość skorzystania z pomocy asystenta m.in. przy wykonywaniu codziennych czynności czy podejmowaniu aktywności społecznej. Pomoc asystenta, ma na celu przeciwdziałanie dyskryminacji i wykluczeniu społecznemu osób z niepełnosprawnościami poprzez umożliwienie im uczestnictwa w wydarzeniach społecznych, kulturalnych czy sportowych.

Równie istotnym elementem wsparcia osób z niepełnosprawnościami na terenie Gminy są specjalistyczne usługi opiekuńcze, dostosowane do szczególnych potrzeb wynikających z rodzaju schorzenia lub niepełnosprawności, świadczone przez osoby ze specjalistycznym przygotowaniem zawodowym (m. in. rehabilitacji ruchowej czy masażach organizowanych w miejscu zamieszkania).

Kolejnym elementem pomocowym dla osób z niepełnosprawnościami, oraz ich rodzin - jest wsparcie grupowe i indywidualne opiekunów faktycznych, polegające na możliwości skorzystania z bezpłatnych porad udzielanych m. in. przez rehabilitanta, prawnika, dietetyka, psychologa, pracownika socjalnego oraz innego specjalistę. W ramach pomocy dla opiekunów faktycznych powołano również grupę wsparcia, która prowadzona jest przez psychologa. Spotkania odbywają się raz w miesiącu.

Rys. 32. Poradnictwo specjalistyczne dla opiekunów osób niepełnosprawnych



Źródło: Sprawozdanie z działalności Centrum Usług Społecznych za 2022 rok

W ramach działalności Centrum organizowane były dla osób z niepełnosprawnościami również zajęcia basenowe z instruktorem, które odbywają się raz w tygodniu na basenie w Redzikowie.

Niepełnosprawni mieszkańcy Gminy Redzikowo, którzy uczęszczają do placówek dziennego wsparcia, korzystają z usługi transportu stałego, polegającej na transporcie z domu do miejsca dziennego pobytu dorosłej osoby niepełnosprawnej oraz z powrotem, z placówki do domu (środowiskowy dom samopomocy oraz warsztaty terapii zajęciowej).

Centrum realizuje także usługę w postaci opieki wytchnieniowej, polegającej na wsparciu opiekunów osób niepełnosprawnych w postaci zapewnienia opieki osobie ze stwierdzoną formą niepełnosprawności w sytuacji, gdy jej opiekun, z uwagi na jakies zdarzenie losowe, konieczność wypoczynku czy załatwienia jakichś codziennych spraw, nie może tej opieki sprawować samodzielnie.

Rys. 33. Korzystanie z opieki wytchnieniowej



Źródło: Sprawozdanie z działalności Centrum Usług Społecznych za 2022 rok

Ponadto, w ramach Programu Asystent osobisty osoby niepełnosprawnej edycja 2022 objęto wsparciem 23 osoby z niepełnosprawnością. Łączna liczba godzin wsparcia udzielonego w ramach programu wyniosła 8762 h.

Podjęmowane przez Centrum aktywności na rzecz osób z niepełnosprawnościami nastawione są na utrzymywanie sprawności w zakresie codziennego funkcjonowania, poprawę stanu zdrowia lub opóźniania zależności osób z niepełnosprawnościami od pomocy osób drugich. Rodzaj usług jest odpowiedzią na pojawiające się oczekiwania i wnioski, jak również jest zależny od dostępnej sieci wsparcia (instytucjonalnego i indywidualnego)

Po rozpoznaniu indywidualnych potrzeb w 2023 roku umożliwiono korzystanie z następujących form poradnictwa indywidualnego i grupowego:

- a) radca prawny: 4 os. (w łącznym wymiarze 7 h)
- b) dietetyk: 10 os. (w łącznym wymiarze 17 h)
- c) psycholog: 2 os. (w łącznym wymiarze 2 h)
- d) podolog: 37 os. (w łącznym wymiarze 35 h)
- e) fizjoterapeuta: 3 os. (w łącznym wymiarze 5 h)
- f) EEG Biofeedback: 1 os. (w łącznym wymiarze 2 h)
- g) psychotraumatolog: 10 os. (w łącznym wymiarze 31 h)
- h) trening umiejętności społecznych: 3 os. (w łącznym wymiarze 5 h)

- i) rozwój motoryki dużej i motoryki małej: 2 os. (w łącznym wymiarze 4 h)
- j) specjalistyczne usługi opiekuńcze: 42 os. (w łącznym wymiarze 394 h)
- k) pakiet pomocowy: mycie okien 31 os., mycie nagrobków 7 os., rąbanie drewna 9 os., sprzątanie 20 os.
- l) specjalistyczne usługi opiekuńcze: 11 os. (w łącznym wymiarze 57 h)

Ponadto zorganizowano:

- 1) „Śniadanie z zajęczkiem”. Świąteczne spotkanie Grupy Wsparcia Opiekunów Faktycznych Osób z Niepełnosprawnościami oraz podopiecznych na uroczystym śniadaniu. W czasie wydarzenia prowadzone są warsztaty rękodzielnicze (50 os.);
- 2) Piknik Integracyjny w Lubuczewie dla Grupy Wsparcia Opiekunów Faktycznych Osób z Niepełnosprawnościami (60 os.);
- 3) Wyjazd Grupy Wsparcia Opiekunów Faktycznych Osób z Niepełnosprawnościami do Machowina do Lawendowego Zakątka (12 os.);
- 4) III Piknik dla Grupy wsparcia opiekunów faktycznych Osób z Niepełnosprawnościami pod hasłem „Ze Słońcem nam do twarzy” w Krępie Słupskiej (60 os.);
- 5) Wigilijne Spotkanie Integracyjne. Świąteczne spotkanie Grupy Wsparcia Opiekunów Faktycznych Osób z Niepełnosprawnościami oraz podopiecznych i rodzin. W czasie spotkania odbył się koncert kolę oraz zabawy z animatorem (100 os.);
- 6) Inne:
 - a) organizowanie spotkań grupy wsparcia opiekunów faktycznych osób z niepełnosprawnościami,
 - b) powołanie Gminnej Rady Konsultacyjnej ds. Osób z Niepełnosprawnością, prowadzenie dokumentacji, zwoływanie posiedzeń i inicjowanie działań,
 - c) utrzymywanie stałego kontaktu z członkami grupy wsparcia, informowanie o bieżących sprawach, motywowanie do dalszego udziału i współpracy przy jej powiększaniu angażowanie do wspólnego działania,
 - d) bieżące diagnozowanie potrzeb i oczekiwań osób z niepełnosprawnościami, reagowanie na indywidualne,

- e) wyjazdy w teren, celem spotkań z osobami z niepełnosprawnościami w ich miejscu zamieszkania, motywowanie do utrzymywanie aktywności.
- f) w ramach działań pełnomocnika Wójta ds. osób z niepełnosprawnościami podejmowałam działania na rzecz osób niepełnosprawnych, udzielając wsparcia, informując o możliwości uzyskania wsparcia w ramach usług z tutejszego Centrum, jak również innych form pomocy proponowanych i realizowanych przez instytucje i placówek,
- g) zlecenie transportu do placówek dziennego wsparcia dla uczestników WTZ, ŚDS, rozliczanie transportu.

Obszar 3 - osoby w kryzysie bezdomności i zagrożone bezdomnością

W 2023 roku bezdomność stanowiła powód udzielenia pomocy społecznej 20 osobom. Gmina ma za zadanie udzielenie osobom bezdomnym schronienia poprzez przyznanie tymczasowego miejsca w noclegowni lub schronisku dla osób bezdomnych. W 2023 roku na terenie Gminy Redzikowo nie funkcjonowały placówki tego typu.

W celu zapewnienia miejsca w schronisku lub noclegowni w 2023 roku osoby bezdomne z terenu Gminy Redzikowo kierowane były do czterech Schronisk na terenie województwa pomorskiego. W 2023 roku na podstawie decyzji administracyjnej wsparciem w formie schronienia objęto 14 osób, czyli o 1 osobę więcej niż w 2022 roku.

Obszar 4 - osoby w kryzysie zdrowia psychicznego

System usług społecznych dla osób w kryzysie zdrowia psychicznego powinien opierać się na modelu opieki psychiatrycznej, obejmującym usługi z zakresu zdrowia i pomocy społecznej oraz wsparcia rodziny, świadczonych blisko miejsca zamieszkania osób doświadczających kryzysu zdrowia psychicznego. Taki model opieki psychiatrycznej stawia na pierwszym miejscu potrzeby człowieka, umożliwia współdecydowanie pacjenta o rodzaju leczenia i wsparcia, zwiększając tym samym jego podmiotowość. Wdrożenie środowiskowego modelu opieki psychiatrycznej jest wyzwaniem zarówno dla podmiotów leczniczych, jak i instytucji pomocy i integracji

społecznej, wymagającym rozwoju współpracy międzysektorowej i zmian organizacji świadczenia usług społecznych.

Osoby w kryzysie psychicznym z terenu Gminy korzystają z ogólnej oferty CUS dla osób w trudnej sytuacji życiowej oraz specjalistycznych usług opiekuńczych w miejscu zamieszkania dla osób z zaburzeniami psychicznymi. Z takiej pomocy w Centrum korzystało 19 rodzin, które zostały objęte wsparciem w postaci 7297 godzin usług. CUS Redzikowo nie zatrudnia specjalistów z zakresu psychologii, psychoterapii czy terapii uzależnień. Może jedynie przekazywać informacje o dostępnych specjalistach w gminie, powiecie czy województwie. Gmina Redzikowo nie prowadzi także mieszkań wspomaganych dla osób w kryzysie psychicznym. Oferta dla osób w kryzysie, które potrzebują wsparcia z zamieszkaniem, to domy pomocy społecznej dla osób z zaburzeniami psychicznymi/z niepełnosprawnością intelektualną, zlokalizowane na terenie województwa pomorskiego. Osoby wymagające wsparcia dziennego i rehabilitacji społeczno-zawodowej mogą być kierowane do Środowiskowych Domów Samopomocy lub Warsztatów Terapii Zajęciowej w Słupsku.

Obszar 5 - wsparcia dziecka i rodziny

Wśród rodzin objętych pomocą społeczną w Gminie Redzikowo w 2023 roku, rodziny z dziećmi stanowiły 27,8%. W 133 takich rodzinach funkcjonowały 565 osoby. Największą liczbę stanowiły rodziny z dwojgiem dzieci (92), a w drugiej kolejności z jednym dzieckiem (43) i z trójką dzieci (24). W 2023 roku wsparciem obejmowano 39 rodziny niepełne, w których żyło 119 osób. Jednym z głównych powodów obejmowania rodzin z dziećmi wsparciem w Gminie Redzikowo w 2023 roku była bezradność w sprawach opiekuńczo-wychowawczych i prowadzenia gospodarstwa domowego. Stanowiła ona powód przyznania pomocy 64 rodzinom, w tym 38 niepełnym i 10 wielodzietnym. Drugim powodem udzielania pomocy społecznej rodzinom z dziećmi była potrzeba ochrony macierzyństwa, w tym wielodzietności. W 2022 roku pomocy społecznej z tego tytułu udzielono 40 rodzinom (223 osobom).

W ramach rozwijania usług społecznych Centrum podejmuje się licznych form wsparcia rodzin ukierunkowanych na działania z obszaru edukacji, profilaktyki i zwiększające przyrost naturalny. Dodatkowo podejmowane przez CUS działania nastawione są na poprawę lub wzmocnienie obszarów funkcjonowania i zwiększające

kompetencje. Rodzaj usług jest odpowiedzią na pojawiające się oczekiwania i wnioski, jak również jest zależny od dostępnej sieci wsparcia (instytucjonalnego i indywidualnego)

Po rozpoznaniu indywidualnych potrzeb osób i rodzin umożliwiono korzystanie z następujących form poradnictwa indywidualnego i grupowego:

- a) radca prawny: 6 os. (w łącznym wymiarze 8 h),
- b) dietetyk: 30 os. (w łącznym wymiarze 59 h),
- c) psycholog: 16 os. (w łącznym wymiarze 28 h),
- d) psycholog dziecięcy: 11 os. (w łącznym wymiarze 30 h),
- e) logopeda: 3 os. (w łącznym wymiarze 8 h),
- f) podolog: 53 os. (w łącznym wymiarze 55 h),
- g) fizjoterapeuta: 19 os. (w łącznym wymiarze 38 h),
- h) EEG Biofeedback: 14 os. (w łącznym wymiarze 20 h),
- i) doradca zawodowy: 4 os. (w łącznym wymiarze 12 h),
- j) mediator: 2 os. (w łącznym wymiarze 8 h),
- k) psychotraumatolog: 23 os. (w łącznym wymiarze 74 h),
- l) trening umiejętności społecznych: 16 os. (w łącznym wymiarze 19 h),
- m) trening widzenia: 5 os. (w łącznym wymiarze 6 h),
- n) rozwój motoryki dużej i motoryki małej: 7 os. (w łącznym wymiarze 14 h).

W ramach współpracy z Fundacją Pomocy Dzieciom i Osobom Chorym „Kawałek Nieba” umożliwiono pozyskanie różnorodnych form wsparcia dla 20 rodzin z terenu gminy. Przekazano 5 paczek zawierających specjalistyczne środki do pielęgnacji osób leżących i pampersowanych, środki czystości, kosmetyki, żywność, książeczki dla dzieci, zabawki, maskotki, odzież, obuwie) Zrefundowano poniesione wydatki związane z zakupem leków suplementów diety i środków pomocniczych, kontynuowano działania pomocowe, które zostały zainicjowane na wniosek tut. Centrum w latach poprzednich (m.in. comiesięczna refundacja zakupionych leków, żywności., dojazdu na leczenie, konsultacje specjalistyczne).

Analiza potrzeb w zakresie realizacji usług społecznych - wnioski i rekomendacje

Celem przeprowadzonego diagnozy było zidentyfikowanie potrzeb i potencjału lokalnej społeczności w zakresie usług społecznych na terenie gminy Redzikowo. Cel ten został osiągnięty w toku weryfikacji zebranego materiału badawczego, będącego podstawą do opracowania wniosków i rekomendacji, które następnie posłużyły opracowaniu LPDI, określającego usługi społeczne wynikające z potrzeb wspólnoty samorządowej.

W oparciu o dokonaną analizę wyników badań zostały sformułowane wnioski z badania wraz z rekomendacjami.

Sytuację społeczną Gminy Redzikowo determinuje szereg czynników demograficznych, społecznych, gospodarczych oraz przestrzennych, które wpływają na jakość życia jej mieszkańców oraz dostępność usług społecznych.

Potrzeby w obszarze wsparcia osób starszych



Zjawisko „starzenia się” społeczeństwa jest w obecnych czasach zjawiskiem nieuniknionym, aczkolwiek może ono postępować w zróżnicowanym stopniu w poszczególnych jednostkach samorządu terytorialnego. Należy brać jednak pod uwagę, że w strukturze społecznej gminy będzie przybywać osób starszych oraz liczyć się z tym, że może następować odpływ ludzi młodych, związany z podjęciem nauki w szkole średniej lub na uczelni wyższej, a następnie pracy w innym mieście. Nie bez znaczenia są też zmiany w strukturze rodzin, które coraz rzadziej mają charakter wielopokoleniowy, częściej natomiast rozpraszają się, pozostawiając osoby starsze bez odpowiedniego wsparcia.

REKOMENDACJA 1

W najbliższych latach należy prognozować zwiększenie popytu na **usługi opiekuńcze, asystenckie, wytchnieniowe**, a także inne rodzaje wsparcia osób starszych i osób z niepełnosprawnościami. Szczególną uwagę trzeba zwrócić na osoby samotne, mieszkające w miejscach oddalonych od wsi, a także na dorosłe osoby z niepełnosprawnościami, które po śmierci rodziców – ich dotychczasowych opiekunów, mogą pozostać bez wsparcia. Z uwagi na odpływ ludzi młodych, należy skierować działania również w stronę rodzin oraz dzieci i młodzieży, aby zapewnić im dostęp „na miejscu” do usług społecznych, odpowiadających na ich potrzeby.

Rekomenduje się organizację wsparcia dla osób starszych poprzez pomoc asystentów osób starszych, **pomoc psychologiczną**. Stworzenie miejsca **typu klub seniora**, które zapewni osobom starszym uczestnictwo w różnego rodzaju **zajęciach edukacyjnych i podnoszących** ich jakość życia takich jak np. zajęcia rehabilitacyjne, edukacja dietetyczna, warsztaty podnoszące ich kompetencje psychospołeczne oraz warsztaty z artterapii np. rękodzieła. Działania takie zapewnią lepsze funkcjonowanie społeczne, psychologiczne seniorów, co przełoży się na lepsze funkcjonowanie całej społeczności.

WNIOSEK 2

Ważnym aspektem funkcjonowania mieszkańców gminy jest **zdrowie**. Długotrwała lub ciężka choroba stanowi główny powód udzielania pomocy społecznej w gminie. Społeczeństwo starzejące się boryka się z problemami zdrowotnymi wynikającymi ze starszego i podeszłego wieku. Znaczenie ma również prowadzony tryb życia, w tym zła dieta, mała aktywność fizyczna oraz nałogi. Wszystkie te czynniki powodują pogorszenie stanu zdrowia wraz z wiekiem oraz zwiększanie zapadalności na choroby tzw. cywilizacyjne, a tym samym na konieczność zwiększania dostępu do lekarzy specjalistów, rehabilitacji, usług opiekuńczych. Z przeprowadzonych badań wynika, że wśród seniorów oraz osób z niepełnosprawnościami problemy zdrowotne oraz dostępność usług zdrowotnych, rehabilitacyjnych i opiekuńczych stanowią jedno z najważniejszych kwestii.

REKOMENDACJA 2



W zakresie realizowanych usług społecznych należy uwzględnić działania w obszarze promocji i ochrony zdrowia. Ważna jest szeroko rozumiana profilaktyka – od kształtowania świadomości społeczeństwa w zakresie zdrowia i zdrowego starzenia się, po realizację badań przesiewowych, służących wczesnemu wykrywaniu chorób.

Potrzeby w obszarze wsparcia osób z niepełnosprawnościami

WNIOSEK 3



Ważnym aspektem jest także angażowanie i integracja osób niepełnosprawnych w życie społeczne poprzez udział w warsztatach psychospołecznych takich jak radzenie sobie ze stresem, psychologia pozytywna, warsztaty z artterapii, np. rękodzieła. Zapewnienie swobodnego przemieszczania się osób niepełnosprawnych oraz organizacja tzw. asystentów osoby niepełnosprawnej.

REKOMENDACJA 3



Rekomenduje się organizację na poziomie CUS dostępu do swobodnego transportu i umożliwienie osobom niepełnosprawnym przemieszczania się zgodnie z ich potrzebami. Pomoc asystentów zapewni osobom niepełnosprawnym lepsze funkcjonowanie w życiu codziennym i większą integrację społeczną.

WNIOSEK 4



Z uzyskanych informacji wynika, że rodziny z osobami z niepełnosprawnościami nadal często pozostają w swoich „czterech ścianach”. Opiekunowie przemęczeni opieką, a niepełnosprawni pozostawieni w monotonii dnia codziennego.

REKOMENDACJA 4

Rekomenduje się podjęcie działań mających na celu edukację społeczną na temat funkcjonowania osób starszych i niepełnosprawnych. Ważnym aspektem mogłyby tu być warsztaty i spotkania wspierające rodziny osób starszych, przewlekle chorych i niepełnosprawnych. Warsztaty tego typu stanowiłyby wsparcie psychologiczno-społeczne dla wszystkich członków rodziny. Tematyka warsztatów mogłaby dotyczyć procesów starzenia się oraz chorób wieku starczego, zmian w procesach poznawczych.

Dla rodzin i otoczenia osób niepełnosprawnych i przewlekle chorych przede wszystkim organizacja tzw. grup wsparcia i pomocy psychologiczno-terapeutycznej i interwencji kryzysowej tzw. terapii krótkoterminowej, terapii skoncentrowanej na rozwiązaniach (TSR). Potrzeba zwiększenia świadomości społecznej odnośnie osób starszych i niepełnosprawnych.

Potrzeby w obszarze wsparcia dziecka i rodziny

WNIOSEK 5

Istotny jest rozwój specjalistycznego poradnictwa typu pomoc psychologiczno – terapeutyczna dla osób dorosłych, dzieci i młodzieży oraz dostęp do mediatora, logopedy, dietetyka. Podejmowanie działań edukacyjnych i profilaktycznych zmierzających do wzrostu kompetencji do rodzicielskich – tworzenie klubów rodzica, dostęp do żłobków i przedszkoli.

REKOMENDACJA 5

Analiza sytuacji rodzin wykazała iż dużym utrudnieniem jest brak placówek wsparcia dla rodzin na terenie gminy Redzikowo oraz niskie kompetencje wychowawcze rodziców. Rekomenduje się powstanie bazy placówek wsparcia dla rodzin. Bardzo ważnym aspektem jest tu także podniesienie jakości życia społecznego rodzin poprzez wzrost kompetencji rodzicielsko-wychowawczych rodziców/opiekunów. Przyczyni się do tego organizacja i dostęp do warsztatów w

ramach tzw. klubów rodzica umożliwiających nabycie i rozwój tego rodzaju kompetencji.

WNIOSEK 6



Bardzo ważnym aspektem wpływającym na wzrost świadomości społecznej jest profilaktyka w zakresie przeciwdziałania uzależnieniom, a także często im towarzyszącej przemocy w rodzinie. Inny aspekt to przemoc rówieśnicza.

REKOMENDACJA 6



Rekomenduje się organizację pomocy psychologicznej, mediatora, terapii rodzin, terapii uzależnień dla osób uzależnionych i sprawców przemocy, ale także ich rodzin jako ofiar i osób współuzależnionych. Zapewnienie pomocy i wsparcia osobom starszym poprzez m.in. asystentów osób starszych, rehabilitacji i innych form wsparcia, które zmniejszą poczucie izolacji i niezrozumienia społecznego. Zapewnienie działań profilaktycznych dotyczących uzależnień i przemocy w rodzinie, a także wśród dzieci i młodzieży tzw. przemocy rówieśniczej. Ważnym aspektem jest profilaktyka poprzez organizację warsztatów takich jak: trening zastępowania agresji, komunikacja skoncentrowana na rozwiązaniach, porozumiewanie bez przemocy. W warsztatach mogłyby uczestniczyć osoby dorosłe zagrożone przemocą i sprawcy przemocy, a także dzieci i młodzież.

WNIOSEK 7



Diagnoza przeprowadzona wśród różnych grup społecznych i wiekowych obrazuje najistotniejsze problemy dzieci i młodzieży, którymi jest brak miejsc do spędzania czasu wolnego, co powoduje nudę i deprivację potrzeb wszechstronnego rozwoju.

REKOMENDACJA 7

Rekomenduje się organizację na terenie gminy Redzikowo miejsc umożliwiających spotkania dzieci i młodzieży, tzw. świetlic środowiskowych. Świetlice wspierałyby rodziców w procesie wychowywania dzieci i młodzieży. Działania świetlic środowiskowych najczęściej ukierunkowane są na dzieci i młodzież wywodzące się z rodzin patologicznych lub mających trudną sytuację materialną, natomiast zajęcia w tego typu placówkach mogą być zorganizowane w taki sposób, żeby poprzez swoją atrakcyjność przyciągać także dzieci i młodzież z rodzin wydolnych wychowawczo. Ogólne cele działań świetlic środowiskowych to przede wszystkim:

- ✓ współdziałanie w procesie wychowywania z rodziną oraz szkołą,
- ✓ pomoc w nauce,
- ✓ zapewnianie posiłków podopiecznym,
- ✓ organizacja czasu wolnego przez prowadzenie zajęć sportowo-rekreacyjnych,
- ✓ działania mające na celu rozwój zainteresowań podopiecznych,
- ✓ wsparcie psychologiczne, socjoterapeutyczne i materialne podopiecznych oraz ich rodzin.

Podsumowując, w świetle przeprowadzonego rozeznania do grup społecznych, które obecnie w pierwszej kolejności objęte zostały wsparciem w ramach usług społecznych należą: osoby starsze, osoby z niepełnosprawnościami, rodziny dysfunkcyjne i z problemami wychowawczymi.

W przeprowadzonym badaniu znajdujemy potwierdzenie znaczenia wymienionych wyżej odbiorców, jednak powyższa lista powinna zostać uzupełniona lub rozszerzona o usługi skierowane do: rodzin z dzieckiem z niepełnosprawnością, rozszerzenie oferty usług także do opiekunów osób wymagających wsparcia w codziennym funkcjonowaniu, osób z uzależnieniami oraz ich rodzin, osób dotkniętych i zagrożonych przemocą oraz ich rodzin, a także młodzieży.

W ramach poszczególnych grup należy szczególnie uwzględnić osoby i rodziny będące w kryzysie bądź trudnej sytuacji ekonomicznej, doświadczające dotychczas barier w dostępie do usług społecznych oraz rodziny mające problemy w wypełnianiu

funkcji opiekuńczo-wychowawczych. Grupą wymagającą szczególnej uwagi jest młodzież zamieszkująca gminę.

Biorąc pod uwagę powyższe, jako priorytetowe powinny być traktowane usługi w zakresie wspierania rodziny, pomocy społecznej, w tym wsparcia osób starszych, promocji i ochrony zdrowia, wsparcia osób niepełnosprawnych oraz aktywności obywatelskiej. Rodzaje usług będą uzależnione od potrzeb grup odbiorców, a także od ich sytuacji. Część usług może być kierowana do ogółu mieszkańców, a część do osób i grup wymagających wsparcia specjalistycznego. Ważne jest ich dostosowywanie do indywidualnych potrzeb beneficjentów.

Plany deinstytucjonalizacji usług

W niniejszym rozdziale przedstawione zostaną plany deinstytucjonalizacji poszczególnych usług, w podziale na 5 osobnych grup społecznych. W każdej z nich opisane zostaną najistotniejsze usługi, wraz z opisem ich celu głównego, celów szczegółowych, działań jakie należy podjąć, oraz instytucji niezbędnych do ich wdrożenia. Zgodnie z wytycznymi MRiPS, poszczególne plany przedstawione zostaną w formie tabeli.

Obszar 1 Wsparcie osób starszych

<i>Cel ogólny</i>	Budowa systemu wsparcia dla osób starszych w Gminie Redzikowo					
<i>Cel szczegółowy: Opracowanie oferty dla różnych grup seniorów z różnymi potrzebami.</i>	Nr działania	Działanie	Okres realizacji	Podmiot/podmioty odpowiedzialne	Koszt	Źródło/-a finansowania
	1	Powołanie zespołu ds. opracowania oferty dla osób starszych	01.04.2024 – 30.06.2024	Gmina Redzikowo, CUS Redzikowo i NGO		
	2	Opracowanie programu wsparcia Seniorów zakładającego rozwinięcie dotychczasowych działań dla Seniorów i zaproponowanie nowych usług Seniorom	01.07.2024 – 30.09.2024	Gmina Redzikowo, CUS Redzikowo i NGO		
	3	Wdrożenie i realizacja opracowanego planu	01.10.2024 – 31.12.2026	Gmina Redzikowo, CUS Redzikowo i NGO		
<i>Cel ogólny</i>	Poszerzenie oferty wsparcia dedykowanej różnym grupom Seniorów					
<i>Cel szczegółowy: Rozwój gminnego transportu dla seniorów.</i>	Nr działania	Działanie	Okres realizacji	Podmiot/podmioty odpowiedzialne	Koszt	Źródło/-a finansowania
	1	Rozwój usługi door to door		CUS Redzikowo		
<i>Cel szczegółowy: Zwiększenie dostępności specjalistycznego poradnictwa dla Seniorów.</i>	Nr działania	Działanie	Okres realizacji	Podmiot/podmioty odpowiedzialne	Koszt	Źródło/-a finansowania
		Utworzenie Punktu Poradnictwa Specjalistycznego i				

		zatrudnienie kadry Punktu				
<i>Cel szczegółowy: Rozwinięcie oferty Uniwersytetu Trzeciego Wieku</i>	Nr działania	Działanie	Okres realizacji	Podmiot/podmioty odpowiedzialne	Koszt	Źródło/-a finansowania
	1	Kontynuacja dotychczasowych działań prowadzonych w ramach Uniwersytetu Trzeciego Wieku.		<i>CUS Redzikowo</i>		
<i>Cel ogólny</i>	<i>Zwiększenie dostępu do specjalistycznych usług zdrowotnych i profilaktyki prozdrowotnej</i>					
<i>Cel szczegółowy: Zwiększenie dostępu do specjalisty z zakresu psychoterapii i psychiatrii</i>	Nr działania	Działanie	Okres realizacji	Podmiot/podmioty odpowiedzialne	Koszt	Źródło/-a finansowania
	1	Zwiększenie ilości godzin usług psychiatrii i psychoterapeuty dostępnych dla seniorów w gminie.		<i>CUS Redzikowo</i>		
<i>Cel szczegółowy: Zwiększenie dostępu do specjalistów z zakresu rehabilitacji i fizjoterapii.</i>	Nr działania	Działanie	Okres realizacji	Podmiot/podmioty odpowiedzialne	Koszt	Źródło/-a finansowania
	1	Zwiększenie ilości godzin usług z zakresu rehabilitacji i fizjoterapii dostępnych dla seniorów w gminie.		<i>CUS Redzikowo</i>		
<i>Cel szczegółowy: Zwiększenie dostępu do asystenckich, opiekuńczych i wytchnieniowych</i>	Nr działania	Działanie	Okres realizacji	Podmiot/podmioty odpowiedzialne	Koszt	Źródło/-a finansowania
	1	Zwiększenie ilości godzin asystenckich, opiekuńczych i wytchnieniowych		<i>CUS Redzikowo</i>		
<i>Cel szczegółowy:</i>	Nr działania	Działanie	Okres realizacji	Podmiot/podmioty odpowiedzialne	Koszt	Źródło/-a finansowania

<i>Rozwój wolontariatu na rzecz Seniorów</i>		Przeprowadzenie szkoleń i zaangażowanie większej ilości wolontariuszy do wsparcia Seniorów		<i>CUS Redzikowo</i>		
<i>Cel ogólny</i>	<i>Rozwinięcie działań na rzecz Seniorów z zakresu wsparcia środowiskowego</i>					
<i>Cel szczegółowy: Utworzenie dziennego domu pobytu dla Seniorów</i>	Nr działania	Działanie	Okres realizacji	Podmiot/podmioty odpowiedzialne	Koszt	Źródło/-a finansowania
	1	Pozyskanie środków na utworzenie placówki		Gmina Redzikowo, <i>CUS Redzikowo</i>		
	2	Pozyskanie lokalu na siedzibę placówki		Gmina Redzikowo, <i>CUS Redzikowo</i>		
	3	Utworzenie i funkcjonowanie <i>dziennego domu pobytu dla Seniorów</i>		Gmina Redzikowo, <i>CUS Redzikowo</i>		
<i>Cel szczegółowy: Uruchomienie programu mieszkań wspomaganych dla Seniorów</i>	Nr działania	Działanie	Okres realizacji	Podmiot/podmioty odpowiedzialne	Koszt	Źródło/-a finansowania
	1	Pozyskanie środków zakup lokali mieszkaniowych		Gmina Redzikowo, <i>CUS Redzikowo</i>		
	2	Przeprowadzenie konkursu na podmiot prowadzący mieszkania		Gmina Redzikowo, <i>CUS Redzikowo</i>		
<i>Cel szczegółowy: Profesjonalizacja usług opiekuńczych/sąsiedzkich i asystenckich - wzmacnienie nadzoru nad jakością realizowanych usług</i>	1	Przeprowadzenie szkoleń dla osób świadczących usługi sąsiedzkie, opiekuńcze i asystenckie		<i>CUS Redzikowo</i>		
	2	Opracowanie standardów świadczenia usług sąsiedzkich, opiekuńczych i asystenckich		<i>CUS Redzikowo</i>		
<i>Obszar 2 Wsparcie osób z niepełnosprawnościami</i>						
<i>Cel ogólny</i>	<i>Rozwój usług wsparcia dla osób z niepełnosprawnościami</i>					

<i>Cel szczegółowy: Zwiększenie dostępu do różnego typu usług wsparcia osób z niepełnosprawnością (asystenci osób z niepełnosprawnościami, opieka wytchnieniowa, usługi opiekuńcze, usługi specjalistyczne)</i>	<i>Nr działania</i>	<i>Działanie</i>	<i>Okres realizacji</i>	<i>Podmiot/podmioty odpowiedzialne</i>	<i>Koszt</i>	<i>Źródło/-a finansowania</i>
	1	Pozyskanie dodatkowych środków finansowych		Gmina Redzikowo CUS Redzikowo		
	2	Zatrudnienie osób do świadczenia usług wsparcia dla osób z N (asystenci osób z niepełnosprawnościami, opieka wytchnieniowa, usługi opiekuńcze, usługi specjalistyczne)		CUS Redzikowo		
<i>Cel ogólny</i>	Rozwój usług zdrowotnych					
<i>Cel szczegółowy: Dostęp do specjalistycznej opieki – fizjoterapeuta.</i>	<i>Nr działania</i>	<i>Działanie</i>	<i>Okres realizacji</i>	<i>Podmiot/podmioty odpowiedzialne</i>	<i>Koszt</i>	<i>Źródło/-a finansowania</i>
		Pozyskanie dodatkowych środków finansowych i zatrudnienie fizjoterapeuty		Gmina Redzikowo CUS Redzikowo		
<i>Cel szczegółowy: Zapewnienie dostępu do sprzętu do rehabilitacji lub możliwość jego wypożyczenia</i>	<i>Nr działania</i>	<i>Działanie</i>	<i>Okres realizacji</i>	<i>Podmiot/podmioty odpowiedzialne</i>	<i>Koszt</i>	<i>Źródło/-a finansowania</i>
	1	Pozyskanie lokalu na siedzibę wypożyczalni i sprzętu rehabilitacyjnego do wypożyczalni		CUS Redzikowo		
<i>Cel ogólny</i>	Rozwój działań z zakresu aktywizacji społeczno-zawodowej OzN					
<i>Cel szczegółowy: Utworzenie dziennego klubu/świetlicy dla osób z niepełnosprawnością.</i>	<i>Nr działania</i>	<i>Działanie</i>	<i>Okres realizacji</i>	<i>Podmiot/podmioty odpowiedzialne</i>	<i>Koszt</i>	<i>Źródło/-a finansowania</i>
	1	Pozyskanie lokalu na siedzibę klubu/świetlicy dla osób z		Gmina Redzikowo CUS Redzikowo		

		niepełnosprawnością oraz zatrudnienie kadry				
<i>Cel szczegółowy: Utworzenie COM</i>	Nr działania	Działanie	Okres realizacji	Podmiot/podmioty odpowiedzialne	Koszt	Źródło/-a finansowania
	1	Pozyskanie środków na realizację zadania		Gmina Redzikowo CUS Redzikowo		
	2	Budowa i otwarcie Centrum Opiekuńczo Mieszkalnego		Gmina Redzikowo CUS Redzikowo		
<i>Cel ogólny</i>	Rozwój systemu mieszkań wspomaganych i treningowych dla osób starszych					
<i>Cel szczegółowy: uruchomienie programu mieszkań wspomaganych i treningowych dla osób zN</i>	Nr działania	Działanie	Okres realizacji	Podmiot/podmioty odpowiedzialne	Koszt	Źródło/-a finansowania
	1	Opracowanie programu mieszkań wspomaganych i treningowych		Gmina Redzikowo CUS Redzikowo		
	2	Pozyskanie środków zakup lokali mieszkaniowych		Gmina Redzikowo		
	3	Przeprowadzenie konkursu na podmiot prowadzący mieszkania		Gmina Redzikowo		
Obszar 3 Wsparcie osób w kryzysie bezdomności i zagrożone bezdomnością						
<i>Cel ogólny</i>	Utworzenie zasobów mieszkaniowych, dostępnych dla osób bezdomnych.					
<i>Cel szczegółowy: Uruchomienie programu mieszkań wspomaganych i treningowych dla osób bezdomnych.</i>	<i>Nr działania</i>	<i>Działanie</i>	<i>Okres realizacji</i>	<i>Podmiot/podmioty odpowiedzialne</i>	<i>Koszt</i>	<i>Źródło/-a finansowania</i>
	1	Opracowanie programu mieszkań wspomaganych i treningowych		Gmina Redzikowo CUS Redzikowo		
	2	Pozyskanie środków zakup lokali mieszkalnych		Gmina Redzikowo		

	3	Przeprowadzenie konkursu na podmiot prowadzący mieszkania		Gmina Redzikowo		
Cel ogólny	Stworzenie gminnego programu profilaktyki bezdomności					
<i>Cel szczegółowy: Budowa systemu zbierania informacji o osobach zagrożonych bezdomnością.</i>	Nr działania	Działanie	Okres realizacji	Podmiot/podmioty odpowiedzialne	Koszt	Źródło/-a finansowania
	1	Zwiększenie przepływu informacji pomiędzy CUS a innymi instytucjami gminnymi, powiatowymi i państwowymi zajmującymi się osobami bezdomnymi i zagrożonymi bezdomnością		CUS Redzikowo		
<i>Cel szczegółowy: Dostarczenie odpowiedniego wsparcia do osób zagrożonych bezdomnością.</i>	Nr działania	Działanie	Okres realizacji	Podmiot/podmioty odpowiedzialne	Koszt	Źródło/-a finansowania
	1	Poszerzenie katalogu usług wsparcia dla osób zagrożonych bezdomnością o usługi doradcze z zakresu finansów i prawa		CUS Redzikowo		

Obszar 4 Wsparcie osób w kryzysie zdrowia psychicznego

Cel ogólny	Rozwój działań z zakresu profilaktyki kryzysu psychicznego.					
<i>Cel szczegółowy: Rozwój usług edukacyjnych w zakresie profilaktyki chorób psychicznych</i>	Nr działania	Działanie	Okres realizacji	Podmiot/podmioty odpowiedzialne	Koszt	Źródło/-a finansowania
	1	Organizacja szkoleń dla pracowników: instytucji i organizacji pozarządowych z zakresu profilaktyki kryzysu psychicznego		CUS Redzikowo		

<i>Cel szczegółowy: Zwiększenie dostępu do informacji o przeciwdziałaniu kryzysom psychicznym/ wczesnej interwencji kryzysowej.</i>	Nr działania	Działanie	Okres realizacji	Podmiot/podmioty odpowiedzialne	Koszt	Źródło/-a finansowania
	1	Przygotowanie i kolportaż informatora dla mieszkańców gminy z zakresu profilaktyki kryzysu psychicznego oraz pierwszych symptomów kryzysu psychicznego (w tym zaburzeń psychicznych oraz uzależnień).		CUS Redzikowo		
Cel ogólny	Skuteczna interwencja wobec osób w kryzysie psychicznym.					
<i>Cel szczegółowy: Uruchomienie programu mieszkań treningowych/ rotacyjnych, ze wsparciem dla osób w kryzysie psychicznym.</i>	Nr działania	Działanie	Okres realizacji	Podmiot/podmioty odpowiedzialne	Koszt	Źródło/-a finansowania
	1	Opracowanie programu mieszkań treningowych/rotacyjnych		Gmina Redzikowo CUS Redzikowo		
	2	Pozyskanie środków zakup lokali mieszkaniowych		Gmina Redzikowo		
	3	Przeprowadzenie konkursu na podmiot prowadzący mieszkania		Gmina Redzikowo		
<i>Cel szczegółowy: Zwiększenie indywidualnego wsparcia specjalistycznego osób w kryzysie psychicznym.</i>	Nr działania	Działanie	Okres realizacji	Podmiot/podmioty odpowiedzialne	Koszt	Źródło/-a finansowania
	1	Zatrudnienie kadry specjalistów, w szczególności psychologa i psychiatry		CUS Redzikowo		
Cel ogólny	Integracja osób w kryzysie psychicznym - aktywizacja oraz rehabilitacja społeczna i zawodowa, osób w kryzysie psychicznym					
<i>Cel szczegółowy:</i>	Nr działania	Działanie	Okres realizacji	Podmiot/podmioty odpowiedzialne	Koszt	Źródło/-a finansowania

Zwiększenie dostępu do działań w zakresie integracji, aktywizacji społecznej i zawodowej osób w kryzysie psychicznym	1	Utworzenie Warsztatów Terapii Zajęciowej lub nawiązanie współpracy z inną gminą prowadzącą WTZ		CUS Redzikowo		
Cel szczegółowy: Zwiększenie dostępu do działań integrujących, samopomocowych dla osób w kryzysie psychicznym.	Nr działania	Działanie	Okres realizacji	Podmiot/podmioty odpowiedzialne	Koszt	Źródło/-a finansowania
	1	Utworzenie grup samopomocowych dla osób w kryzysie psychicznym		CUS Redzikowo		

Obszar 5 Wsparcie dziecka i rodziny

Cel ogólny	Powstanie placówki specjalistycznej o charakterze profilaktycznym i diagnostycznym.					
Cel szczegółowy: Zwiększenie dostępu do usługi diagnostycznej zaburzeń rozwojowych u dzieci i młodzieży	Nr działania	Działanie	Okres realizacji	Podmiot/podmioty odpowiedzialne	Koszt	Źródło/-a finansowania
	1	Powstanie Niepublicznej Poradni Psychologiczno - Pedagogicznej w Gminie Redzikowo / lub utworzenie filii Poradni ze Słupska		Gmina Redzikowo/NGO		Ogólna subwencja oświatowa, środki zewnętrzne, w tym z UE
	2	Pozyskanie funduszy z oświatowej subwencji ogólnej.		Gmina Redzikowo/NGO		
3	Zlecenie zadania NGO		Gmina Redzikowo/NGO			
Cel szczegółowy: Zwiększenie dostępności do usług terapeutycznych (w tym terapii rodzin), zdrowotnych i	Nr działania	Działanie	Okres realizacji	Podmiot/podmioty odpowiedzialne	Koszt	Źródło/-a finansowania
	1	Zwiększenie lub utworzenie dodatkowego etatu psychologa i logopedy w szkołach.		Gmina Redzikowo		

<i>profilaktycznych na terenie gminy</i>						
	2	Utworzenie grup terapeutycznych dla rodzin znajdujących się w kryzysie opiekuńczo – wychowawczym. Ze szczególnym naciskiem na utworzenie miejsca na terapię rodzin.		CUS Redzikowo		
<i>Cel szczegółowy: Rozwój działań profilaktycznych dotyczących uzależnień i przemocy w rodzinie, a także wśród dzieci i młodzieży tzw. przemocy rówieśniczej.</i>	Nr działania	Działanie	Okres realizacji	Podmiot/podmioty odpowiedzialne	Koszt	Źródło/-a finansowania
	1	Zwiększenie dostępu do informacji o przeciwdziałaniu uzależnieniom i przemocy w rodzinie, a także wśród dzieci i młodzieży tzw. przemocy rówieśniczej.		CUS Redzikowo		
Cel ogólny	Zwiększenie dostępu do pomocy z zakresu wychowawczo – opiekuńczej, Wzmacnianie kompetencji wychowawczo – opiekuńczych rodziców					
<i>Cel szczegółowy: Utworzenie świetlicy dla dzieci z orzeczeniem o niepełnosprawności.</i>	Nr działania	Działanie	Okres realizacji	Podmiot/podmioty odpowiedzialne	Koszt	Źródło/-a finansowania
	1	Pozyskanie budynku i utworzenie świetlicy dla dzieci z N				
<i>Cel szczegółowy: Zwiększenie dostępu do asystenta rodziny.</i>	Nr działania	Działanie	Okres realizacji	Podmiot/podmioty odpowiedzialne	Koszt	Źródło/-a finansowania
	1	Pozyskanie środków finansowych i zatrudnienie dodatkowych asystentów rodziny				

<i>Cel szczegółowy: Podejmowanie działań edukacyjnych i profilaktycznych zmierzających do wzrostu kompetencji rodzicielskich</i>	Nr działania	Działanie	Okres realizacji	Podmiot/podmioty odpowiedzialne	Koszt	Źródło/-a finansowania
	1	Organizacja Szkoły dla Rodziców i Wychowawców		CUS Redzikowo		
<i>Cel szczegółowy: Utworzenie placówki opieki nad dzieckiem do lat 3</i>	Nr działania	Działanie	Okres realizacji	Podmiot/podmioty odpowiedzialne	Koszt	Źródło/-a finansowania
	1	Utworzenie publicznego żłobka na terenie gminy lub sfinansowanie darmowych/ nisko płatnych miejsc w żłobkach dla dzieci do lat 3		Gmina Redzikowo		
<i>Cel ogólny</i>	<i>Powstanie placówki wsparcia dziennego - dla dzieci i młodzieży</i>					
<i>Cel szczegółowy: Powstanie na terenie Gminy miejsc umożliwiających organizację spotkań dla dzieci i młodzieży</i>	Nr działania	Działanie	Okres realizacji	Podmiot/podmioty odpowiedzialne	Koszt	Źródło/-a finansowania
	1	Stworzenie nowych miejsc dla dzieci i młodzieży na wolnym powietrzu		Gmina Redzikowo		
	2	Pozyskanie budynku i utworzenie świetlicy środowiskowej dla dzieci		Gmina Redzikowo CUS Redzikowo		
<i>Cel ogólny</i>	<i>Promocja i akcja wspierająca rozwój rodzin wspierających</i>					
<i>Cel szczegółowy: Akcja promocyjna na rzecz tworzenia rodzin wspierających</i>	Nr działania	Działanie	Okres realizacji	Podmiot/podmioty odpowiedzialne	Koszt	Źródło/-a finansowania
	1	Podjęcie współpracy z PCPR w Słupsku, mającej na celu promocję tworzenia rodzin wspierających		CUS Redzikowo		
	2	Powołanie koordynatora dla działań na rzecz		CUS Redzikowo		

		tworzenia rodzin wspierających				
Cel ogólny	Utworzenie zasobów mieszkaniowych, dostępnych dla wychowanków opuszczających pieczę zastępczą					
<i>Cel szczegółowy: uruchomienie programu mieszkań treningowych dla wychowanków opuszczających pieczę zastępczą</i>	Nr działania	Działanie	Okres realizacji	Podmiot/podmioty odpowiedzialne	Koszt	Źródło/-a finansowania
	1	Opracowanie programu mieszkań treningowych		Gmina Redzikowo CUS Redzikowo		
	2	Pozyskanie środków zakup lokali mieszkalnych		Gmina Redzikowo		
	3	Przeprowadzenie konkursu na podmiot prowadzący mieszkania		Gmina Redzikowo		

UZASADNIENIE

1) Przedstawienie stanu istniejącego:

Podstawę opracowania Lokalnego Planu Deinstytucjonalizacji Usług Społecznych w Gminie Redzikowo stanowią zapisy Strategii rozwoju usług społecznych, polityki publicznej do roku 2030 (z perspektywą do 2035 r.), stanowiącej załącznik do Uchwały Nr 135 Rady Ministrów z dnia 15 czerwca 2022 r. oraz Regionalnego Planu Rozwoju i Deinstytucjonalizacji Usług Społecznych i Zdrowotnych w Województwie Pomorskim na lata 2023-2025, przyjętego Uchwałą Zarządu Województwa Pomorskiego z dnia 17 sierpnia 2023 r.

Zgodnie z ich brzmieniem Plan stanowi uporządkowaną koncepcję zmiany w obszarach objętych deinstytucjonalizacją na poziomie regionalnym (w tym w szczególności: wsparcia rodziny i pieczy zastępczej, osób starszych, osób z niepełnosprawnościami, osób z zaburzeniami psychicznymi, osób w kryzysie bezdomności).

Deinstytucjonalizacja to długofalowy proces przejścia od opieki zdominowanej przez pomoc instytucjonalną do zintegrowanych i zindywidualizowanych usług świadczonych przede wszystkim w miejscu zamieszkania, przy zaangażowaniu zasobów społeczności lokalnej. Proces ten wymaga rozwoju usług społecznych i zdrowotnych oraz przeniesienia zasobów z poziomu instytucjonalnego na lokalny. Dopiero zapewnienie wystarczającej dostępności do usług świadczonych na poziomie społeczności lokalnej pozwoli rozpocząć stopniowe ograniczanie usług w ramach opieki instytucjonalnej.

2) wyjaśnienie potrzeb i celów podjęcia uchwały

Celem sporządzenia Lokalnego Planu Deinstytucjonalizacji Usług Społecznych jest wyznaczenie kierunków rozwoju usług społecznych w Gminie Redzikowo, zarówno w zakresie koniecznych interwencji, jak i podjęcia działań o charakterze prewencyjnym i profilaktycznym. Aby wyznaczyć kierunki rozwojowe w zakresie poszczególnych usług przeprowadzono działania diagnostyczne i analityczne określające stan faktyczny, jak i określono wyzwania na najbliższą przyszłość. Przeprowadzenie diagnozy uwzględniającej opis struktury społecznej gminy, identyfikacja występujących problemów społecznych, analizę podstawowych dokumentów strategicznych samorządu i innych podmiotów m.in. Ministerstwa Rodziny, Pracy i Polityki Społecznej (MRPiPS) oraz Regionalnych Ośrodków Polityki Społecznej (ROPS) stanowi postawę do formułowania zadań i działań jednostek samorządu terytorialnego w zakresie kreacji i realizacji usług społecznych.

Ponadto w dniu 15 marca 2024 roku Departament Europejskiego Funduszu Społecznego w Urzędzie Marszałkowskim Województwa Pomorskiego pełniący rolę Instytucji Zarządzającej

Programem Fundusze Europejskie dla Pomorza 2021-2027 (FERS) ogłosił konkurs nr FEPM.05.17-IZ.00-001/24w ramach działania 5.17 „Usługi społeczne i zdrowotne”. W ramach konkursu premiowane są jednostki samorządu terytorialnego, na obszarze których obowiązuje Lokalny Plan Deinstytucjonalizacji Usług Społecznych.

3) wykazanie różnic między dotychczasowym a projektowanym stanem prawnym

Niniejszy projekt uchwały pozostaje bez wpływu na stan prawny, albowiem przyjęcie Lokalnego Planu Deinstytucjonalizacji wyznacza wyłącznie kierunek działań.

4) Charakterystyka przewidywanych skutków społecznych i gospodarczych

Przyjęcie Lokalnego Planu Deinstytucjonalizacji w Gminie Redzikowo zapewni ciągłości podejmowanych działań w zakresie rozwoju usług społecznych świadczonych w środowisku lokalnym na rzecz mieszkańców Gminy Redzikowo.

5) Skutki finansowe związane z wejściem w życie uchwały.

Niniejszy projekt uchwały pozostaje bez wpływu na dochody i wydatki Gminy. Dopiero podjęcie działań wskazanych w LPDI skutkować będzie obciążeniem finansowanym dla Gminy. Planowane jest jednak wykorzystanie montażu finansowego, czyli pozyskiwanie środków zewnętrznych (środki z budżetu Państwa, środki unijne), odpłatności mieszkańców i budżetu Gminy na finansowanie wprowadzanych usług.